



Учреждение образования
«Белорусский государственный медицинский университет»,
Кафедра хирургической стоматологии



История кафедры хирургической стоматологии. Истоки научных направлений

*© Д.м.н., профессор И. О. Походенько-Чудакова,
к.м.н., доцент Е. В. Максимович,
к.м.н., доцент Т. Л. Шевела*

История кафедры хирургической стоматологии учреждения образования «Белорусский государственный медицинский университет» тесно связана с развитием специальностей челюстно-лицевая хирургия и хирургическая стоматология как в Республике Беларусь, так и за её пределами.

Кафедра хирургической стоматологии организована с 15 августа 2007 года в соответствии с приказом № 178 ректора УО «Белорусский государственный медицинский университет» от 04 июля 2007 года. В связи с этим история самой молодой на стоматологическом факультете кафедры хирургическая стоматология, насчитывает на текущий момент 14 лет и базируется на двух очень надёжных основаниях: истории развития челюстно-лицевой хирургии и хирургической стоматологии и истоках научных направлений основателями которых являлись выдающиеся деятели медицинской науки прошлого века.



*Коллектив кафедры хирургической стоматологии,
фото май 2008 года.*



История развития челюстно-лицевой хирургии и хирургической стоматологии в Республике Беларусь.

Первые шаги любой из кафедр стоматологического профиля независимо от даты создания были сделаны в 1926 году, когда на медицинском факультете Белорусского государственного университета была впервые учреждена кафедра стоматологии, которой заведовал доктор медицинских наук, профессор М. П. Соколовский, а с 1927 года по 1930 год – доцент И. М. Сторобинский. Именно с этого периода в Республике Беларусь было положено начало развития челюстно-лицевой хирургии и хирургической стоматологии как специальностей и начала формироваться база для создания большого числа научных школ в последующем. В 1930 году в связи с переходом доцента, а в последующем профессора И.М. Сторобинского на работу в Смоленский университет кафедру возглавил Ю. К. Метлицкий и руководил ею до 1936 года. В 1958 году при активном участии Ю. К. Метлицкого, Т. В. Фокиной и К. И. Бердыгана в Белорусском институте усовершенствования врачей был организован курс стоматологии, а через год кафедра – стоматологии, которой на протяжении 14 лет руководил доктор медицинских наук, профессор К.И. Бердыган.




*д.м.н., профессор
М.П. Соколовский*



*д.м.н., профессор
И. М. Сторобинский*



*к.м.н., доцент
Ю. К. Метлицкий*




История развития челюстно-лицевой хирургии и хирургической стоматологии в Республике Беларусь.

Профессор К.И. Бердыган внес большой вклад в становление челюстно-лицевой хирургии и хирургической стоматологии. Им было опубликовано 2 монографии более 60 научных работ, посвященных актиномикозу и травме челюстей. Он создал первую научную школу, в которой прошли становление первые кандидаты наук по специальности «стоматология» А.Н. Василенко, Т.Ф. Околот, В.И. Филиппенко, С.М. Стефанович.

Именно поэтому профессора К.И. Бердыгана следует считать основоположником челюстно-лицевой хирургии и хирургической стоматологии в Республике Беларусь. В конце 1970 года заведующим кафедрой стоматологии был избран доктор медицинских наук, профессор Г.В. Кручинский. Под его руководством впервые в Республике Беларусь были применены: медиастинотомия, раневой диализ при тяжелых гнойно-воспалительных процессах челюстно-лицевой области и шеи, остеосинтез челюстей с помощью спиц и биологического клея. Внедрены новые виды хейло- и уранопластики, способы отоластики и контурной пластики, оригинальные варианты костной пластики нижней челюсти и вестибулоластики, предложен ряд новых хирургических инструментов.



*д.м.н., профессор
К. И. Бердыган*



Один из корпусов 3-й клинической больницы г. Минска. Фото 1960-х гг.



Старые корпуса Минского государственного медицинского института. Фото 1960-х гг.

В 1960 году в Минском государственном медицинском институте открывается стоматологический факультет и производится набор студентов в количестве 100 человек. В 1964 году выделяется кафедра хирургической стоматологии, которой до 1979 года руководила кандидат медицинских наук, доцент Т. В. Фокина. Именно по её инициативе был организован стационар на 50, а позже на 90 коек, где оказывалась специализированная помощь пациентам с хирургической патологией челюстно-лицевой области. С 1979 по 1980 годы обязанности заведующего кафедрой хирургической стоматологии Минского медицинского института исполнял кандидат медицинских наук, доцент А.Н. Василенко.

С 1980 года кафедрой хирургической стоматологии, в последующем переименованной в кафедру челюстно-лицевой хирургии до 2006 года заведовал доктор медицинских наук, профессор, Заслуженный деятель науки Республики Беларусь О.П. Чудаков.



к.м.н., доцент Т. В. Фокина



*к.м.н., доц. А.Н. Василенко
и д.м.н., проф. О.П. Чудаков (фото 1980 года)*




Истоки научных направлений кафедры хирургическая стоматология

Как важен в судьбе каждого человека учитель! Его роль в становлении личности невозможно переоценить. Это тот, кто первый увидел в ученике искру таланта, отметил качества характера, подходящие для специальности и начал учить любимому делу с самых азов, и, конечно же, это тот, кто поверил, что успех молодого человека может быть реален. Насколько же велика роль учителей, оставивших нам в наследие научные школы и книги, в которых несколько поколений учеников их учеников находят истоки новых научных направлений, исследований и разработок.

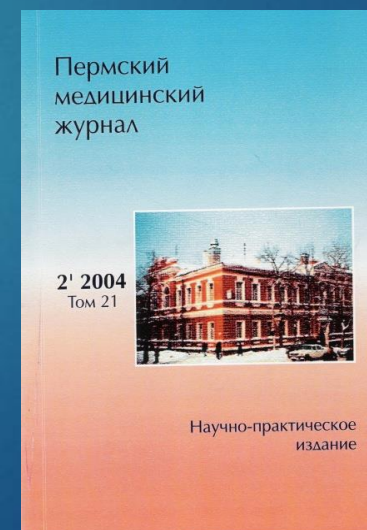
Одними из таких знаковых личностей для сотрудников кафедры хирургической стоматологии являются профессор Парины. Последнее десятилетие ознаменовано большим числом научно-популярных статей, библиографических данных и других сведений, констатирующих вехи жизни и деятельности, выдающихся ученых прошлого века, профессора Василия Николаевича Парина (1877-1947 гг.) и двух его сыновей - академика Василия Васильевича Парина (1903-1971 гг.) и профессора Бориса Васильевича Парина (1904-1968 гг.)




Основоположником династии является Василий Николаевич Парин, который в 1897 г. окончил Казанский учительский институт, проработал четыре года учителем и затем поступил на медицинский факультет Казанского университета. После его окончания В. Н. Парин работал в факультетской хирургической клинике под руководством профессора В.И. Разумовского. В 1912 г. защитил докторскую диссертацию. Во время первой мировой войны В.Н. Парин был консультантом Красного Креста в одной из армий и внес огромный вклад в дело организации военных госпиталей. В 1921 г. В. Н. Парин избрали заведующим кафедрой госпитальной хирургии в Пермском медицинском институте, с которым была связана вся его последующая жизнь. В период Великой Отечественной войны В. Н. Парин руководил госпитальной хирургической клиникой, был главным хирургом эвакогоспиталей Пермской области. Он был известен как разносторонний хирург, ученый, внесший значительный вклад в развитие сосудистой хирургии, травматологии, пластической, челюстно-лицевой хирургии. Им была создана научная школа - 10 докторов и более 10 кандидатов медицинских наук. Василий Николаевич Парин явился основателем и первым главным редактором «Пермского медицинского журнала», который выходит до настоящего времени.



*Д.м.н., профессор
Василий Николаевич Парин
(1877-1947 гг.)*



Следующим представителем династии был Василий Васильевич Парин - фигура масштабная и разносторонняя. Он родился 18 марта 1903 г. в Казани. В 1925 г. окончил медицинский факультет Пермского университета, где в последствии работал ассистентом кафедры физиологии. В 1933 г. В. В. Парина пригласили во вновь созданный Свердловский медицинский институт на должность заведующего кафедрой физиологии. В 1940 г. В. В. Парин стал ректором Свердловского медицинского института, а в 1941 г. - ректором Первого Московского медицинского института и заведующим кафедрой нормальной физиологии. В 1942 г. Василия Васильевича назначают заместителем наркома здравоохранения СССР по науке и образованию. Ему пришлось вести работу по борьбе с эпидемиями на фронте, направлять специальные бригады по нейтрализации шока у раненых. В 1944 г. была учреждена Академия медицинских наук, одним из 60-и первых ее академиков был и В. В. Парин, ставший сначала академиком-секретарем, а затем и вице-президентом. Одной из характерных особенностей Василия Васильевича как исследователя была широта его научных интересов. Поэтому не случайно в 1960 г. ему предложили возглавить Московский институт нормальной и патологической физиологии АМН СССР, где он активно применял в исследованиях достижения кибернетики и электроники.




*Академик Василий Васильевич
Парин (1903-1971 гг.)*


*“Если бы я ничего не сделал в жизни,
а был только причастен к полету
Гагарина, то ради одного этого
стоило бы жить”.*

*12 апреля 1961 г.
Василий Васильевич Парин*

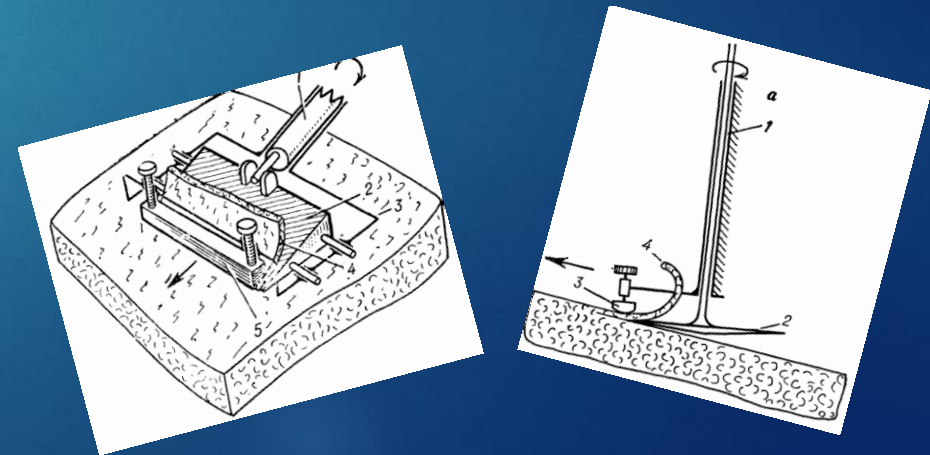
Интерес к технике привел В. В. Парина к участию в космических исследованиях. 12 апреля 1961 г. Ю. А. Гагарин первым в мире отправился в космос. Василий Васильевич говорил: «Если бы я ничего не сделал в жизни, а был только причастен к полету Гагарина, то ради одного этого стоило бы жизнь». Ещё одной важной вехой в жизни и работе В.В. Парина было то, что он был одним из первых специалистов в области медицины, которые способствовали привлечению в повседневную практику многих медицинских специальностей выдающихся знаний традиционной китайской медицины, обоснования эффективности её использования наряду с передовыми достижениями научно-технического прогресса. В 1965 году В.В. Парин был назначен директором Института медико-биологических проблем Минздрава СССР, а в 1966 г. избран действительным членом АМН СССР.



Младший брат легендарного академика – профессор Борис Васильевич Парин внес неоценимый вклад в отечественную и мировую пластическую хирургию. Он является создателем первых отечественных дерматомов - ручного барабанного клеевого и электродерматома с дисковым ножом, который по своим качествам не превзойден до настоящего времени. Б. В. Парин разработал более 30 оперативных методов пластической и реконструктивной хирургии, в том числе и при патологии челюстно-лицевой области. За четыре десятилетия научной деятельности профессором Париным в отечественной и зарубежной печати было опубликовано 216 научных работ, в том числе 5 монографий, которые получили высокую оценку, как соотечественников, так и иностранных учёных. Борис Васильевич всегда заботливо растил научную смену. Под его руководством выполнено и успешно защищено 56 диссертаций, в том числе - 11 докторских; более 30 его учеников возглавляли и возглавляют кафедры в вузах и руководят крупными научными коллективами.



*Д.м.н., профессор
Борис Васильевич Парин
(1904-1968 гг.)*



Под руководством профессора Бориса Васильевича Парина Олег Порфирьевич Чудаков в 1968 году успешно защитил диссертацию на соискание ученой степени кандидата медицинских наук «Анидная нить как шовный материал в челюстно-лицевой хирургии (экспериментально-клиническое исследование)». Именно в годы работы под руководством Бориса Васильевича была рождена задумка о следующем исследовании, ставшим основой докторской диссертации Олега Порфирьевича – плоском эпителизированном кожном лоскуте (ПЭКЛ).

Последователи научных школ профессоров Париных трудятся в различных областях медицины: физиологии, кардиологии, травматологии, хирургии, челюстно-лицевой хирургии и хирургической стоматологии. Высокое звание учеников и последователей «Паринского» наследия высоко несут сотрудники НИИ кардиологии АМН России, Российской медицинской академии последипломного образования, института повышения квалификации федерального управления медико-биологических и экстремальных проблем МЗ РФ, Центрального научно-исследовательского института травматологии и ортопедии МЗ РФ, Пермского государственного медицинского университета им. академ. Е. А. Вагнера, Новгородского научно-исследовательского института травматологии и ортопедии и кафедры хирургической стоматологии Белорусского государственного медицинского института на которой успешно сотрудничают последователи сразу двух научных школ профессоров Париных.




**ПЕРМСКИЙ
ГОСУДАРСТВЕННЫЙ
МЕДИЦИНСКИЙ
УНИВЕРСИТЕТ**

имени академика
Е. А. Вагнера



ФМБА РОССИИ

Федеральное медико-биологическое агентство



Кафедра хирургической стоматологии на современном этапе

На сегодня кафедра насчитывает 10 человек профессорско-преподавательского состава и 2 человек учебно-вспомогательного персонала. Из числа профессорско-преподавательского состава – 2 профессора докторов медицинских наук, 6 доцентов кандидатов медицинских наук, 1 ассистент кандидат медицинских наук, 1 ассистент без учёной степени. На кафедре проходят обучение 2 аспиранта (1 – очной, 1 – заочной формы обучения), 5 соискателей (3 – ученой степени доктора медицинских наук, 2 – кандидата медицинских наук) и 2 клинических ординатора.

На сегодня 50% профессорско-преподавательского состава кафедры подготовлены через аспирантуру и соискательство на кафедре хирургической стоматологии.

Выпускницей аспирантуры на нашей кафедре является заведующая кафедрой челюстно-лицевой хирургии и хирургической стоматологии с курсом ФПК и ПК учреждения образования «Витебский государственный ордена Дружбы народов медицинский университет» А. А. Кабанова. На текущий момент она продолжает обучение в докторантуре на нашей кафедре. Здесь же в заочной аспирантуре проходит подготовку завуч кафедры челюстно-лицевой хирургии и хирургической стоматологии с курсом ФПК и ПК ВГМУ – М. С. Флерьянович.



*Коллектив кафедры хирургической стоматологии,
фото октябрь 2018 года.*



*К.м.н., доцент
А. А. Кабанова*



М. С. Флерьянович

Практические занятия со студентами, ординаторами, аспирантами и оказание специализированной помощи пациентам с хирургической патологией челюстно-лицевой области и шеи осуществляется в шести учреждениях здравоохранения г. Минска.

Кафедра хирургической стоматологии ведет научно-исследовательскую по теме: «Прогнозирование, диагностика, лечение, профилактика осложнений и реабилитация пациентов с хирургической патологией челюстно-лицевой области» (№ гос. регистр. 20180755 от 25.05.2018 года). В составе которой разрабатываются следующие научные направления:

- хирургическая реабилитация челюстно-лицевых пациентов;
- реабилитация челюстно-лицевых и стоматологических пациентов с использованием методов рефлексотерапии;
- оптимизация дентальной имплантации и имплантационной хирургии дефектов челюстей;
- новые подходы к комплексному лечению инфекционно-воспалительных процессов челюстно-лицевой области;
- прогнозирование развития и течения хирургической патологии челюстно-лицевой области и шеи;
- клинические и морфологические аспекты влияния лучевой нагрузки на ткани челюстно-лицевой области.



С 2008 года кафедра является одним из инициаторов проведения форума с международным участием под руководством Министерства здравоохранения Республики Беларусь и ЕАСМФС «Паринские чтения», который с 2014 года имеет статус Национального конгресса.



За 11,5 лет сотрудниками кафедры защищены 8 диссертаций на соискание учёной степени кандидата медицинских наук. Все работы утверждены ВАК Республики Беларусь и 3 магистрантские диссертации. Опубликовано более 1000 печатных работ, в том числе 9 монографий. Получено более 25 патентов и более 40 удостоверений на рационализаторское предложение, зарегистрирована 1 компьютерная программа.



На кафедре на протяжении всего периода работает СНК им. проф. Б.В. Парина.

Студенты, проходившие обучение неоднократно становились обладателями дипломов I, II и III степени Республиканского конкурса научных студенческих работ.

Н.И. Полякова под руководством доц. К. В. Вилькицкой в 2015 году стала Лауреатом Республиканского конкурса научных студенческих работ.

В 2017 году СНК кафедры хирургической стоматологии занял II место в УО БГМУ.



6 апреля 2019 года на кафедре хирургической стоматологии стартовала Олимпиада студенческого мастерства по дисциплине «Челюстно-лицевая хирургия и хирургическая стоматология» для студентов 3 курса. В конкурсе приняли участие 19 студентов стоматологического факультета и медицинского факультета иностранных учащихся, а также делегация учреждения образования «Витебский государственный ордена Дружбы народов медицинский университет» в составе 5 человек.





