

+

ДОПОЛНЕНИЯ И ИЗМЕНЕНИЯ К УЧЕБНОЙ ПРОГРАММЕ ПО УЧЕБНОЙ ДИСЦИПЛИНЕ


«Лучевая диагностика и лучевая терапия»

для специальности 1-79 01 01 «Лечебное дело»

на 2023/2024 учебный год


Дополнения и изменения	Основание
Перечень практических навыков обновлен согласно приложению	Протокол заседания Научно-методического совета № 10 от 31.10.2023

Зав. кафедрой лучевой диагностики
и лучевой терапии, доцент



А.И.Алешкевич

УТВЕРЖДАЮ
Декан лечебного факультета



М.Ю.Ревтович


Приложение

ПЕРЕЧЕНЬ ПРАКТИЧЕСКИХ НАВЫКОВ

Наименование практического навыка	Форма контроля практического навыка
1. Интерпретация результатов рентгенологического исследования органов грудной полости при синдроме ограниченного затемнения у пациентов детского возраста.	Заполнение протоколов лучевых исследований Решение ситуационных задач
2. Интерпретация результатов рентгенологического исследования органов грудной полости при синдроме круглой тени.	
3. Интерпретация результатов рентгенологического исследования органов грудной полости при синдроме кольцевидной тени.	
4. Интерпретация результатов рентгенологического исследования органов грудной полости при синдроме обширного (тотального, субтотального) затемнения у пациентов детского возраста.	
5. Интерпретация результатов рентгенологического исследования органов грудной полости при синдроме обширной легочной диссеминации.	
6. Интерпретация результатов рентгенологического исследования органов грудной полости при синдроме тотального (субтотального) просветления у пациентов детского возраста.	
7. Интерпретация результатов рентгенологического исследования при неотложных состояниях органов грудной полости у пациентов детского возраста.	
8. Интерпретация результатов УЗ-исследования щитовидной железы	
9. Интерпретация результатов УЗ-исследования пациентов с заболеваниями желчного пузыря.	

10. Интерпретация результатов рентгенологического исследования при травматических повреждениях костей и суставов у пациентов детского возраста.	
11. Интерпретация результатов рентгенологического исследования пациентов детского возраста при воспалительных заболеваниях костей и суставов: остеомиелит (острый, хронический), туберкулез.	
12. Интерпретация результатов рентгенологического исследования доброкачественных и первичных злокачественных новообразований костей.	
13. Интерпретация результатов рентгенологического исследования при неотложных состояниях брюшной полости.	
14. Интерпретация результатов рентгенологического исследования при язвенной болезни желудка.	
15. Интерпретация результатов рентгенологического исследования при доброкачественных и злокачественных новообразованиях желудка.	
16. Интерпретация результатов рентгенологического исследования при доброкачественных и злокачественных новообразованиях толстого кишечника.	
17. Интерпретация результатов КТ-исследований пациентов с черепно-мозговыми травмами (эпидуральными и субдуральными гематомами головного мозга).	
18. Интерпретация результатов радионуклидных методов диагностики заболеваний печени.	
19. Интерпретация результатов радионуклидных методов диагностики заболеваний почек.	

Зав. кафедрой лучевой диагностики
и лучевой терапии, доцент



А.И.Алешкевич