

**НАЦИОНАЛЬНЫЙ КОНГРЕСС С МЕЖДУНАРОДНЫМ
УЧАСТИЕМ**

**«ПАРИНСКИЕ ЧТЕНИЯ 2021. АКТУАЛЬНЫЕ ВОПРОСЫ
ДИАГНОСТИКИ, ЛЕЧЕНИЯ И ДИСПАНСЕРИЗАЦИИ ПАЦИЕНТОВ
С ХИРУРГИЧЕСКОЙ ПАТОЛОГИЕЙ ЧЕРЕПНО-ЧЕЛЮСТНО-
ЛИЦЕВОЙ ОБЛАСТИ И ШЕИ»**

6-7 мая 2021 года



МИНИСТЕРСТВО ЗДРАВООХРАНЕНИЯ РЕСПУБЛИКИ БЕЛАРУСЬ
КОМИТЕТ ПО ЗДРАВООХРАНЕНИЮ МИНГОРИСПОЛКОМА
УЧРЕЖДЕНИЕ ОБРАЗОВАНИЯ «БЕЛОРУСКИЙ
ГОСУДАСТВЕННЫЙ МЕДИЦИНСКИЙ УНИВЕРСИТЕТ»
ОО «АССОЦИАЦИЯ ОРАЛЬНЫХ И ЧЕЛЮСТНО-ЛИЦЕВЫХ
ХИРУРГОВ РЕСПУБЛИКИ БЕЛАРУСЬ»



ПРИГЛАШЕНИЕ И ПРОГРАММА

НАЦИОНАЛЬНЫЙ КОНГРЕСС С МЕЖДУНАРОДНЫМ
УЧАСТИЕМ «ПАРИНСКИЕ ЧТЕНИЯ 2020-2021. АКТУАЛЬНЫЕ
ВОПРОСЫ ДИАГНОСТИКИ, ЛЕЧЕНИЯ
И ДИСПАНСЕРИЗАЦИИ ПАЦИЕНТОВ С ХИРУРГИЧЕСКОЙ
ПАТОЛОГИЕЙ ЧЕРЕПНО-ЧЕЛЮСТНО-ЛИЦЕВОЙ
ОБЛАСТИ И ШЕИ»
(6-7 мая 2021 года)

г. Минск - 2021

Уважаемый (ая)

*Приглашаем Вас принять участие в работе
Национального конгресса с международным участием
"Паринские чтения 2020-2021. Актуальные вопросы диагностики, лечения и
диспансеризации пациентов с хирургической патологией черепно-челюстно-лицевой
области и шеи
6-7 мая 2021 года.
г. Минска*

*Место проведения конференции
Гостиница «Президент-Отель» Управление делами Президента
Республики Беларусь
Адрес: ул. Кирова 18, г. Минск*

*Начало работы конференции
6 мая 2021 г. — 8.00*

*Телефон для справок:
+ 375 254-32-44
м. т. А1. +375 29 191 14 80, м. т. вел. 6+375 29 644 07,
+375 29 620 07 52*

Оргкомитет

ПАМЯТКА УЧАСТНИКУ
Национального конгресса с международным участием
«Паринские чтения 2020-2021. Актуальные вопросы диагностики,
лечения и диспансеризации пациентов
с хирургической патологией черепно-челюстно-лицевой
области и шеи»

Встреча гостей, участников конгресса, транспорт:

Доцент Евтухов Владимир Леонидович

моб. тел. (МТС) + 375 29 860 08 33.

Проживание:

• Гостиница «Президент-Отель» Управления делами Президента Республики Беларусь, по адресу: г. Минск, ул. Кирова 18

Ассистент Хорошун Наталья Игоревна

моб. тел. (А1) + 375 44 542 44 52

Горохова Алеся Викторовна

моб. тел. (МТС) + 375 33 325 58 54

Регистрация участников и приглашенных гостей:

6 мая 2016 года с 08.00 до 10.00 ч.

Гостиница «Президент-Отель» Управления делами Президента, Республики Беларусь, по адресу: г. Минск, ул. Кирова 18, 2 этаж, у стойки регистрации, в фойе конгресс-холла «Минск».

Ответственные:

Ассистент Хорошун Наталья Игоревна

моб. тел. (А1) + 375 44 542 44 52

Ассистент Лидия О

моб. тел. (А1) + 375 29 162 72 38

Сычёва Ангелина Константиновна

моб. тел. (МТС) + 375 29 718 02 48

Техническое обеспечение презентаций докладов, лекций:

• ***КРУГЛЫЙ БЕЛЫЙ ЗАЛ***

Лаборант Ирина Александровна Способ

моб. тел. (МТС) +375 29 560 63 46

• ***ЗАЛ «СЕНАТОР»***

Никита Дмитриевич Походенько

моб. тел. (А1) + 375 44 515 05 46

Вопросы программы и сборника:

Профессор Ирина Олеговна Походенько-Чудакова

моб. тел. (А1) + 375 29 644 07 20

Питание (кофе-паузы, обед, дружеский ужин):

Доцент Екатерина Викторовна Максимович
моб. тел. (А1) + 375 29 620 07 52

Выставка производителей стоматологического оборудования и материалов в процессе работы конгресса:

Ассистент Александр Олегович Савич
моб. тел. (МТС) + 375 29 335 70 91

Фоторепортеры в процессе работы конгресса:

• ***ФОЙЕ КОНГРЕСС-ХОЛЛА «МИНСК»***

Али Тергам Абдуламир Али
моб. тел. (МТС) + 375 33 662 24 24

• ***КРУГЛЫЙ БЕЛЫЙ ЗАЛ***

Саид Омар Абдулрахман Саид
моб. тел. (LIFE) + 375 25 959 33 72

• ***ЗАЛ «СЕНАТОР»***

Евгений Юрьевич Грошев
моб. тел. (МТС) + 375 29 390 75 79

Товарищеский ужин:

6 мая 2021 года – 18.00.

Ответственный:

Доцент Екатерина Викторовна Максимович
моб. тел. (А1) + 375 29 620 07 52

ПРОГРАММА

6 МАЯ 2021

8.00 - 10.00	Регистрация делегатов и участников конгресса.
--------------	---

6 МАЯ 2021

КРУГЛЫЙ ЗАЛ ПЕРЕГОВОРОВ (БЕЛЫЙ ЗАЛ)

**ЦЕРЕМОНИЯ ОТКРЫТИЯ НАЦИОНАЛЬНОГО КОНГРЕССА
С МЕЖДУНАРОДНЫМ УЧАСТИЕМ «ПАРИНСКИЕ ЧТЕНИЯ 2020-2021.
АКТУАЛЬНЫЕ ВОПРОСЫ ДИАГНОСТИКИ, ЛЕЧЕНИЯ
И ДИСПАНСЕРИЗАЦИИ ПАЦИЕНТОВ С ХИРУРГИЧЕСКОЙ
ПАТОЛОГИЕЙ ЧЕРЕПНО-ЧЕЛЮСТНО-ЛИЦЕВОЙ
ОБЛАСТИ И ШЕИ»,
посвященного 30-летию ОО «АССОЦИАЦИЯ ОРАЛЬНЫХ
И ЧЕЛЮСТНО-ЛИЦЕВЫХ ХИРУРГОВ РЕСПУБЛИКИ БЕЛАРУСЬ»**

 09.00 – 09.05	Приветственное слово <i>Александр Владимирович Пацеев</i> – Начальник главного управления организации медицинской помощи Министерства здравоохранения Республики Беларусь.
 09.05 – 09.10	Приветственное слово <i>Жанна Викторовна Казаченок</i> – Председатель комитета по здравоохранению Мингорисполкома.
 09.10 – 09.15	Приветственное слово <i>профессор Сергей Петрович Рубникович</i> – Ректор УО «Белорусский государственный медицинский университет»
 09.15 – 09.20	Приветственное слово <i>доцент Андрей Михайлович Матвеев</i> , Главный внештатный специалист Министерства здравоохранения Республики Беларусь по стоматологии, Главный врач государственного учреждения «Республиканская клиническая стоматологическая поликлиника»


 09.20 – 09.25	Приветственное слово профессор Ирина Олеговна Походенько-Чудакова – заведующий кафедрой хирургической стоматологии, Председатель ОО «Ассоциация оральных и челюстно-лицевых хирургов Республики Беларусь»
09.25 – 09.45	Приветственные выступления гостей.
 09.45 – 10.00	Эффективность диспансеризации пациентов с дентальными имплантатами. Доцент Татьяна Леонидовна Шевела – декан стоматологического факультета. УО «Белорусский государственный медицинский университет», г. Минск, Республика Беларусь.
 10.00 – 10.15	Учебная симуляционная стоматологическая поликлиника. Новый подход к подготовке студентов стоматологического факультета (on-line). Профессор Гульшат Тауфиковна Салеева, доц. Л. Н. Мубаракова, проф. Р. А. Салеев. ФГБОУ ВО «Казанский государственный медицинский университет», г. Казань, Российская Федерация.



СЕКЦИЯ 1

КРУГЛЫЙ ЗАЛ ПЕРЕГОВОРОВ (БЕЛЫЙ ЗАЛ) «НОВЫЕ ВЗГЛЯДЫ НА ПАТОЛОГИЮ СЛЮННЫХ ЖЕЛЕЗ И ВОЗМОЖНОСТИ ИСПОЛЬЗОВАНИЯ РОТОВОЙ ЖИДКОСТИ В ДИАГНОСТИКЕ И ПРОГНОЗИРОВАНИИ»

Председатели: профессор Олег Порфирьевич Чудаков,
 профессор Марина Владленовна Козлова,
 профессор Александр Сергеевич Ластовка.

Секретарь: доцент Екатерина Викторовна Максимович.

 10.30 – 10.50	Диагностика синдрома Шегрена с помощью магнитно- резонансной сиалографии (on-line). Борис Арменович Арутюнян ¹ , проф. М. В. Козлова ¹ , член- корр. РАН, проф. А. Ю. Васильев ² . ¹ ФГБУ ДПО «Центральная государственная медицинская академия» Управления делами Президента Российской Федерации; ² ФГБОУ ВО «Московский государственный медико- стоматологический университет им. А. И. Евдокимова», г. Москва, Российская Федерация.
---	--

 <p>10.50 – 11.10</p>	<p>Сиаладеноз – как маркер диспансеризации населения Российской Федерации (<i>on-line</i>).</p> <p>Профессор Василий Владимирович Афанасьев, М. Целоев, Ш. Шамилов.</p> <p>ФГБОУ ВО «Московский государственный медико-стоматологический университет им. А. И. Евдокимова», г. Москва, Российская Федерация.</p>
 <p>11.10 – 11.30</p>	<p>Прогностическое значение кристаллографического метода исследования слюны у детей с церебральным параличом (<i>on-line</i>).</p> <p>Проф. М. А. Данилова, доцент Екатерина Анатольевна Залезаева.</p> <p>ФГБОУ ВО «Пермский государственный медицинский университет им. академика Е. А. Вагнера», г. Пермь, Российская Федерация.</p>
<p>11.30 – 12.00</p>	<p>КОФЕ-ПАУЗА</p>

СЕКЦИЯ 2
КРУГЛЫЙ ЗАЛ ПЕРЕГОВОРОВ (БЕЛЫЙ ЗАЛ)
«МУЛЬТИДИСЦИПЛИНАРНЫЙ ПОДХОД В РЕШЕНИИ ВОПРОСОВ
ТРАВМАТОЛОГИИ ЧЕЛЮСТНО-ЛИЦЕВОЙ ОБЛАСТИ
И ПАТОЛОГИИ ВИСОЧНО-НИЖНЕЧЕЛЮСТНОГО СУСТАВА»

Председатели: профессор Алексей Юрьевич Дробышев,
профессор Ирина Александровна Арсёнова
профессор Наталья Вячеславовна Шаковец.
Секретарь: доцент Алиция Збигневна Бармуцкая.


 <p>12.00 – 12.30</p>	<p>Заболевания ВНЧС. Классификация, клиника, диагностика и лечение.</p> <p>Профессор Алексей Юрьевич Дробышев.</p> <p>ФГБОУ ВО «Московский государственный медико-стоматологический университет им. А. И. Евдокимова», г. Москва, Российская Федерация.</p>
 <p>12.30 – 13.00</p>	<p>Ятрогенные состояния в структуре этиологических факторов височно-нижнечелюстных расстройств.</p> <p>Член-корр. РАН, профессор Иван Михайлович Байриков, О. В. Слесарев, А. И. Байриков, Д. В. Мальчикова.</p> <p>ФГБОУ ВО «Самарский государственный медицинский университет», г. Самара, Российская Федерация.</p>
 <p>13.00 – 13.30</p>	<p>Инъекции ботулотоксина при лечении миофасциального болевого синдрома.</p> <p>Профессор Ирина Александровна Арсёнова, В. С. Арсёнова.</p> <p>Центр повышения квалификации «ЦПКМР», г. Новосибирск, Российская Федерация.</p>

 13.30 – 13.50	<p>Совершенствование лечебной помощи пациентам с переломом нижней челюсти (<i>on-line</i>).</p> <p>Профессор Александр Артемьевич Матчин¹, Е. В. Носов¹, проф. А. А. Стадников, проф. Г. К. Клевцов².</p> <p>¹ФГБОУ ВО «Оренбургский государственный медицинский университет», г. Оренбург; ²ФГБОУ ВО «Тольяттинский государственный университет», г. Тольятти, Российская Федерация.</p>
 13.50 – 14.10	<p>Функциональное состояние височно-нижнечелюстного сустава у лиц молодого возраста с локализованным пародонтитом (<i>on-line</i>).</p> <p>Анастасия Андреевна Денчик¹, проф. Ю. Г. Романова^{1,2}, доц. С. Б. Костенко¹.</p> <p>¹ГВУЗ «Ужгородский национальный университет», г. Ужгород; ²ЧУВО «Одесский международный медицинский университет», г. Одесса, Украина.</p>
 14.10 – 14.30	<p>Ортопедическое лечение переломов нижней челюсти зубодесневой шиной из бесцветной пластмассы с отверстиями для пищи (<i>on-line</i>).</p> <p>Доцент Оксана Сергеевна Сажина, доц. О. В. Колосова, А. Л. Гудов.</p> <p>ГОО ВПО «Донецкий национальный медицинский университет им. М. Горького», г. Донецк, Украина.</p>
14.30 – 15.20	<p style="text-align: center;">ОБЕД</p>

**СЕКЦИЯ 3
ЗАЛ СЕНАТОР
«ВОССТАНОВИТЕЛЬНАЯ И РЕКОНСТРУКТИВНАЯ ХИРУРГИЯ
ЧЕЛЮСТНО-ЛИЦЕВОЙ ОБЛАСТИ И ШЕИ»**

**Председатели: профессор Олег Порфирьевич Чудаков,
профессор Алексей Юрьевич Дробышев.**

Секретарь: ассистент Лидия О.

 10.30 – 10.45	<p>Использование конструкционной титановой сетки для возмещения ограниченных дефектов челюстей (<i>on-line</i>).</p> <p>Михаил Юрьевич Демурчян, доц. И. В. Миронова, доц. Н. В. Марченко.</p> <p>ФГАОУ ВО «Крымский федеральный университет им. В. И. Вернадского», Медицинская академия им. С. И. Георгиевского, г. Симферополь, Республика Крым, Российская Федерация.</p>
---	--


 10.45 – 11.00	<p>Анализ функциональных результатов после устранения сквозных дефектов наружного носа (<i>on-line</i>).</p> <p>Доцент Сергей Анатольевич Иванов. УО «Гомельский государственный медицинский университет», г. Гомель, Республика Беларусь.</p>
 11.00 – 11.15	<p>Анализ эффективности применения стандартных реконструктивных пластин при восстановлении дефектов угла нижней челюсти (<i>on-line</i>).</p> <p>Хассан Мохамед Аббас-Хелми, А. Е. Щербовских, Д. А. Трунин. ГБУЗ «Самарская областная клиническая больница им. В. Д. Середавина», г. Самара, Российская Федерация.</p>
 11.15 – 11.30	<p>Критерии выбора хирургической тактики пластики множественных рецессий десны (<i>on-line</i>).</p> <p>А. П. Ведяева¹, Эдгар Артурович Гарибян². ¹ФГБУ «Центральный научно-исследовательский институт стоматологии и челюстно-лицевой хирургии» Минздрава Российской Федерации; ²ФГАОУ ВО «Первый Московский государственный медицинский университет им. И. М. Сеченова», г. Москва, Российская Федерация.</p>
11.30 – 12.00	<p style="text-align: center;">КОФЕ-ПАУЗА</p>


**СЕКЦИЯ 4
ЗАЛ СЕНАТОР**

**«РЕАБИЛИТАЦИЯ ПАЦИЕНТОВ С ЗАБОЛЕАНИЯМИ
И ПОРОКАМИ РАЗВИТИЯ ЧЕЛЮСТНО-ЛИЦЕВОЙ ОБЛАСТИ»**

Председатели: профессор Ирина Олеговна Походенько-Чудакова, профессор Тамара Николаевна Терехова, доцент Дмитрий Александрович Гричанюк.

Секретарь: доцент Татьяна Владимировна Горлачёва.


 12.00 – 12.15	<p>Врожденные расщелины лица: командный подход в реабилитации.</p> <p>Доцент Дмитрий Александрович Гричанюк. ГУО «Белорусская медицинская академия последипломного образования», г. Минск, Республика Беларусь.</p>
---	---

 <p>12.15 – 12.30</p>	<p>Нуждаемость в ортодонтическом лечении в возрасте с 12 до 23 лет. Доцент Татьяна Владимировна Горлачѐва, проф. Т. Н. Терехова. УО «Белорусский государственный медицинский университет», г. Минск, Республика Беларусь.</p>
 <p>12.30 – 12.45</p>	<p>Проблемы социально-психологической реабилитации пациентов, перенесших резекцию челюсти. Д. В. Корж, доц. В. И. Корж, Михаил Владимирович Артеменко. ГОО ВПО «Донецкий национальный медицинский университет им. М. Горького», г. Донецк, Украина.</p>
 <p>12.45 – 13.00</p>	<p>Оценка качества ортодонтического лечения зубочелюстных аномалий у взрослых пациентов с использованием элайнеров (<i>on-line</i>). Проф. Л. М. Гвоздѐва¹, проф. М. А. Данилова², Лариса Игоревна Александрова³, И. В. Дмитриенко⁴. ¹НОЧУ ДПО «Медицинский стоматологический институт», г. Москва; ^{2,3}ФГБОУ ВО «Пермский государственный медицинский университет им. академика Е. А. Вагнера» г. Пермь; ⁴Клиника «CERECON», г. Москва, Российская Федерация.</p>

**СЕКЦИЯ 5
 ЗАЛ СЕНАТОР
 «ВОПРОСЫ ОНКОЛОГИИ
 ЧЕЛЮСТНО-ЛИЦЕВОЦ ОБЛАСТИ И ШЕИ»**

Председатели: профессор Елена Павловна Меркулова,
 доцент Арина Александровна Кабанова.

Секретарь: ассистент Наталья Игоревна Хорошун.

 <p>13.05 – 13.20</p>	<p>Лечение опухолей десен у детей. Клиническое наблюдение. (Treatment of gum tumors in children. Case report) (<i>on-line</i>). Проф. Иван Тусек¹, Ясмينا Тусек² (I. Tusek¹, J. Tusek²). ¹Университет, медицинский факультет, кафедра детской и профилактической стоматологии (Department of Pediatric and Preventive Dentistry, Clinic for Dentistry of Vojvodina, Faculty of Medicine Novi Sad, University of Novi Sad); ²Частная стоматологическая практика «Палмадент», г. Новый сад, Сербия (Private Dental Practice «Palmadent», Novi Sad, Serbia).</p>
---	--

 13.20 – 13.35	<p>Новые технологии в диагностике предопухолевых заболеваний полости рта (on-line).</p> <p>Доцент Екатерина Александровна Горбатова, проф. М. В. Козлова. ФГБУ ДПО «Центральная государственная медицинская академия» Управления делами Президента Российской Федерации, г. Москва, Российская Федерация.</p>
 13.35 – 13.50	<p>Кисты верхнечелюстных пазух.</p> <p>Профессор Андрей Ренардович Сакович, А. В. Рожкова. УО «Белорусский государственный медицинский университет», г. Минск, Республика Беларусь.</p>
 13.50 – 14.05	<p>Ортопедическая предоперационная подготовка и послеоперационная реабилитация как этапы в комплексном лечении пациентов с новообразованиями челюстно-лицевой области (on-line).</p> <p>Доц. О. А. Шулятникова, проф. Г. И. Рогожников. ФГБОУ ВО «Пермский государственный медицинский университет им. академика Е. А. Вагнера», г. Пермь, Российская Федерация.</p>
 14.05 – 14.20	<p>Метод ицизионной биопсии десны в дифференциальной диагностике и прогнозировании течения заболеваний периодонта (on-line).</p> <p>Доц. Л. А. Казеко. УО «Белорусский государственный медицинский университет», г. Минск, Республика Беларусь.</p>
 14.20 – 14.30	<p>Отдаленные результаты наблюдений пациентов с плеоморфной аденомой по данным клиники челюстно-лицевой хирургии ФГБОУ ВО «Первого Санкт-Петербургского государственного медицинского университета им. И. П. Павлова» (on-line).</p> <p>Проф. А. И. Яременко, доц. С. И. Кутукова, Гор Григорьевич Арутюнян. ФГБОУ ВО «Первого Санкт-Петербургского государственного медицинского университета им. И. П. Павлова», г. Санкт-Петербург, Российская Федерация.</p>
14.30 – 15.20	ОБЕД

СЕКЦИЯ 6
КРУГЛЫЙ ЗАЛ ПЕРЕГОВОРОВ (БЕЛЫЙ ЗАЛ)
«ИНТЕГРАТИВНАЯ МЕДИЦИНА В ПРОФИЛАКТИКЕ,
ДИАГНОСТИКЕ, ЛЕЧЕНИИ ХИРУРГИЧЕСКОЙ ПАТОЛОГИИ
ЧЕЛЮСТНО-ЛИЦЕВОЙ ОБЛАСТИ И ШЕИ»

Председатели: профессор Игорь Александрович Шугайлов,
профессор Александр Павлович Сиваков,
доцент Светлана Алексеевна Кабанова.

Секретарь: ассистент Александр Олегович Савич.

 15.20 – 15.35	<p>Мультимодальное обезболивание в стоматологии. Профессор Игорь Александрович Шугайлов. Академия инновационной стоматологии, г. Москва, Российская Федерация.</p>
 15.35 – 15.50	<p>Стресс, боль и опиоиды. Об эндорфинах и не только (<i>on-line</i>). Профессор Сергей Борисович Парин. ФГАОУ ВО «Национальный исследовательский Нижегородский государственный университет им. Н. А. Лобачевского», г. Нижний Новгород, Российская Федерация.</p>
 15.50 – 16.00	<p>Рефлексотерапия болевого синдрома в стоматологической практике. Профессор Александр Павлович Сиваков. ГОУ «Белорусская медицинская академия последипломного образования», г. Минск, Беларусь.</p>
 16.00 – 16.10	<p>Метод инцизионной биопсии слизистой оболочки полости рта. Доцент Анна Станиславовна Рутковская¹, доц. И. И. Ленькова¹, Ю. Д. Бенеш². ¹УО «Белорусский государственный медицинский университет»; ²УЗ «11-я городская клиническая стоматологическая поликлиника», г. Минск, Республика Беларусь.</p>
16.10 – 16.20	<p>Сравнительная оценка различных методов хирургического гемостаза, применяемых при удалении зубов у гематологических пациентов. Максим Вячеславович Магилевец, доц. Д. С. Шинкевич. ФГБОУ ВО «Московский государственный медико-стоматологический университет им. А. И. Евдокимова», г. Москва, Российская Федерация.</p>



 16.20 – 16.30	<p>Влияние третьих моляров на гомеостаз полости рта на основании данных физических показателей ротовой жидкости. Проф. И. О. Походенько-Чудакова, <i>Али Тергам Абдуламир Али</i> УО «Белорусский государственный медицинский университет», г. Минск, Республика Беларусь.</p>
16.30 – 16.45	КОФЕ-ПАУЗА
 16.45 – 16.55	<p>Стоматологический статус пациентов с ВИЧ-инфекцией, находящихся на антивирусной терапии. <i>Доцент Анастасия Сергеевна Белякова</i>¹, А. В. Покровская², Л. С. Дзиковицкая³. ¹ФГБУ ДПО «Центральная государственная медицинская академия» Управления делами Президента Российской Федерации; ²ФГАОУ ВО «Российский университет дружбы народов»; ³ФГБУ «Центральный научно-исследовательский институт стоматологии и челюстно-лицевой хирургии», г. Москва, Российская Федерация.</p>
 16.55 – 17.05	<p>Гистологические изменения в костной ткани при выведении материала на основе цинк-эвгенольного цемента. Проф. А. Б. Шахтер¹, проф. Л. А. Григорьянц², <i>Илана Александровна Гор</i>¹. ¹ФГАОУ ВО «Первый Московский государственный медицинский университет им. И. М. Сеченова»; ²ФГАОУ ВО «Российский университет дружбы народов», г. Москва, Российская Федерация.</p>
 17.05 – 17.15	<p>Комплексное воздействие зубной пасты с фтором на твердые ткани зубов и пародонт. <i>Доцент Светлана Николаевна Громова</i>, доц. Е. П. Колеватых, доц. А. В. Еликов, доц. С. Б. Петров, Е. А. Фалалеева, А. А. Расков. ФГОУ ВО «Кировский государственный медицинский университет», г. Киров, Российская Федерация.</p>
 17.15 – 17.25	<p>Оценка состояния стоматологического статуса пациенток с постменопаузальным остеопорозом, находившихся на комплексной антиостеопоретической терапии бисфосфонатами (on-line). <i>Мариэтта Олеговна Сухоруких</i>, проф. М. В. Козлова. ФГБУ ДПО «Центральная государственная медицинская академия» Управления делами Президента Российской Федерации, г. Москва, Российская Федерация.</p>





 17.25 – 17.35	<p>Сравнение биопленки в каналах постоянных зубов со сформированной и несформированной верхушкой корня. Артём Александрович Расков, доц. С. Н. Громова, доц. Е. П. Колеватых. ФГОУ ВО «Кировский государственный медицинский университет», г. Киров, Российская Федерация.</p>
 17.35 – 17.45	<p>Применение лазерного излучения при удалении зубов у пациентов, принимающих антиагрегантные лекарственные средства (<i>on-line</i>). Альберт Артемович Давтян¹, Е. А. Морозова¹, Т. В. Царева². ¹ФГАОУ ВО «Первый Московский государственный медицинский университет им. И. М. Сеченова»; ²ФГБОУ ВО «Московский государственный медико-стоматологический университет им. А. И. Евдокимова», г. Москва, Российская Федерация.</p>
 17.45 – 18.00	<p>Анализ распространенности выведения материалов в костную ткань, верхнечелюстной синус и в нижнечелюстной канал (<i>on-line</i>). Егор Дмитриевич Агафонов, Г. Р. Погосян. ФГАОУ ВО «Первый Московский государственный медицинский университет им. И. М. Сеченова», г. Москва, Российская Федерация.</p>

**СЕКЦИЯ 7
ЗАЛ СЕНАТОР**

**«ИМПЛАНТАЦИЯ В ХИРУРГИЧЕСКОЙ СТОМАТОЛОГИИ
И ЧЕЛЮСТНО-ЛИЦЕВОЙ ХИРУРГИИ»**

**Председатели: профессор Ирина Олеговна Походенько-Чудакова,
профессор Иван Михайлович Байриков,
профессор Тарас Владимирович Фурцев.
Секретарь: ассистент Лидия О.**

 15.20 – 15.35	<p>Устранение костных дефектов челюстей критических размеров методом направленной костной регенерации. Член-корр. РАН, профессор Иван Михайлович Байриков, О. В. Слесарев, А. И. Байриков, Д. В. Мальчикова. ФГБОУ ВО «Самарский государственный медицинский университет», г. Самара, Российская Федерация.</p>
 15.35 – 15.45	<p>Гигиена полости рта у пациентов с протезами на имплантатах. Проф. И. К. Луцкая. ГОУ «Белорусская медицинская академия последипломного образования», г. Минск, Беларусь.</p>

 <p>15.45 – 15.55</p>	<p>Оценка точности позиционирования дентальных имплантатов при использовании стереолюбографических шаблонов для пилотной остеотомии.</p> <p>Профессор Алексей Юрьевич Дробышев, Д. С. Ваулина, Н. А. Редько.</p> <p>ФГБОУ ВО «Московский государственный медико-стоматологический университет им. А. И. Евдокимова», г. Москва, Российская Федерация.</p>
 <p>15.55 – 16.10</p>	<p>Морфология поверхности имплантата с диагнозом «периимплантит» подвергнутого различным видам очистки.</p> <p>Профессор Тарас Владимирович Фурцев.</p> <p>ФГБОУ ВО «Красноярский медицинский университет им. проф. В. Ф. Войно-Ясенецкого», г. Красноярск, Российская Федерация.</p>
 <p>16.10 – 16.20</p>	<p>Мультимодальное обезболивание с применением ксенона и чрезкожной электронейростимуляции при дентальной имплантации.</p> <p>Проф. И. А. Шугайлов¹, проф. А. Ю. Дробышев², Дмитрий Константинович Юдин¹.</p> <p>¹Академия инновационной стоматологии; ²ФГБОУ ВО «Московский государственный медико-стоматологический университет им. А. И. Евдокимова», г. Москва, Российская Федерация.</p>
 <p>16.20 – 16.30</p>	<p>Исследование процесса остеоинтеграции дентальных имплантатов с помощью сканирующей электронной микроскопии и голографической интерферометрии.</p> <p>Доцент Алексей Андреевич Остапович.</p> <p>УО «Белорусский государственный медицинский университет», г. Минск, Республика Беларусь.</p>
<p>16.30 – 16.45</p>	<p>КОФЕ-ПАУЗА</p>
 <p>16.45 – 17.00</p>	<p>Анализ использования симуляционной среды медицинской стоматологической организации при формировании навыков оказания стоматологической хирургической помощи (<i>on-line</i>).</p> <p>Профессор Ренат Ахмедулович Салеев, проф. Г. Т. Салеева, доц. Л. Н. Мубаракова.</p> <p>ФГБОУ ВО «Казанский государственный медицинский университет», г. Казань, Российская Федерация.</p>
 <p>17.00 – 17.15</p>	<p>Отдаленные результаты диспансерного наблюдения пациентов, прооперированных с применением кальций-фосфатной керамики в амбулаторной хирургической практике.</p> <p>Доцент Владимир Леонидович Евтухов.</p> <p>УО «Белорусский государственный медицинский университет», г. Минск, Республика Беларусь.</p>

 17.15 – 17.30	<p>Совершенствование методов хирургического лечения пациентов с частичным отсутствием зубов и нарушением минерального обмена. Доцент Екатерина Юрьевна Дьячкова, С. А. Судьев, Кязымзаде Айгюль Оглы, проф. С. В. Тарасенко. ФГАОУ ВО «Первый Московский государственный медицинский университет им. И. М. Сеченова», г. Москва, Российская Федерация.</p>
 17.30 – 17.45	<p>Исследования применения отечественных биорезорбируемых коллагеновых мембран при закрытии послеоперационных дефектов слизистой оболочки рта в эксперименте на лабораторных животных. Проф. С. В. Тарасенко, Е. В. Истранова, проф. А. Б. Шехтер, Наталья Алексеевна Благушина. ФГАОУ ВО «Первый Московский государственный медицинский университет им. И. М. Сеченова», г. Москва, Российская Федерация.</p>
 17.45 – 18.00	<p>Оценка эффективности применения метода эндокортикальной фиксации резорбируемых мембран. Александр Анатольевич Рачков. УЗ «14-я Центральная районная поликлиника Партизанского района» г. Минска; УО «Белорусский государственный медицинский университет», г. Минск, Республика Беларусь.</p>


7 МАЯ 2021

СЕКЦИЯ 8







**КРУГЛЫЙ ЗАЛ ПЕРЕГОВОРОВ (БЕЛЫЙ ЗАЛ)
 «ИНФЕКЦИОННО-ВОСПАЛИТЕЛЬНЫЕ ПРОЦЕССЫ ЧЕЛЮСТНО-ЛИЦЕВОЙ ОБЛАСТИ И ШЕИ»**

**Председатели: профессор Александр Сергеевич Артюшкевич,
 профессор Александр Сергеевич Забелин,
 профессор Олег Генрихович Хоров.**

Секретарь: доцент Екатерина Викторовна Максимович.

 9.00 – 9.20	<p>Синдром эндогенной интоксикации у пациентов с флегмонами лица и шеи. Профессор Александр Сергеевич Забелин. ОГБУЗ «Детская стоматологическая поликлиника», г. Смоленск, Российская Федерация.</p>
---	---

 <p>9.20 – 9.40</p>	<p>Анализ клинических наблюдений флегмон шеи. Профессор Олег Генрихович Хоров. УО «Гродненский государственный медицинский университет», г. Гродно, Республика Беларусь.</p>
 <p>9.40 – 9.50</p>	<p>Перспективы повышения эффективности лечения бисфосфонат-ассоциированных остеонекрозов челюстей (<i>on-line</i>). Доцент Семен Олегович Мостовой, проф. М. Н. Морозова. ФГАОУ ВО «Крымский федеральный университет им. В. И. Вернадского», Медицинская академия им. С. И. Георгиевского, г. Симферополь, Республика Крым, Российская Федерация.</p>
 <p>09.50 – 10.00</p>	<p>Агрессивное течение риносинусита. Профессор Елена Павловна Меркулова¹, С. Н. Колесникова¹, А. Г. Кобахидзе¹, доц. Н. А. Саврасова². ¹ГОУ «Белорусская медицинская академия последипломного образования»; ²Медицинский центр «ЛОДЭ», г. Минск, Беларусь.</p>
 <p>10.00 – 10.10</p>	<p>Перспективные возможности антибиотикотерапии воспалительных заболеваний челюстно-лицевой области (<i>on-line</i>). Доцент Елена Юлиевна Стоян, доцент Е. Г. Денисова. Харьковский национальный медицинский университет, г. Харьков, Украина.</p>
 <p>10.10 – 10.20</p>	<p>Изменение биохимических показателей крови при инфекционно-воспалительных процессах челюстно-лицевой области и шеи. Доцент Арина Александровна Кабанова, доц. С. А. Кабанова, Т. Н. Чернина, Н. В. Дорошенко. УО «Витебский государственный медицинский университет», г. Витебск, Республика Беларусь.</p>
 <p>10.20 – 10.30</p>	<p>Особенности гистологической картины гнойной раны у морских свинок с фурункулами подбородочной области в процессе лечения по стандартной методике в сочетании с рефлексотерапией (Features of the histological picture of a purulent wound in guinea pigs with boils of the chin area with the standard method in conjunction with reflexology). Мария Сергеевна Флерьянович (M. S. Fleryanovich)^{1,2}, Хамази Захария (Khmaj Zakaria)².</p>

	<p>¹Учреждение образования «Белорусский государственный медицинский университет» (Belorussian State Medical University) г. Минск (Minsk);</p> <p>²Учреждение образования «Витебский государственный медицинский университет» (Vitebsk State Medical University), г. Витебск (Vitebsk), Республика Беларусь (Republic of Belarus).</p>
10.30 – 10.50	КОФЕ-ПАУЗА
 10.50 – 11.00	<p>Особенности заболеваний среднего уха у детей с врожденной расщелиной неба.</p> <p>Елена Леонидовна Малец. ГУ «Республиканский научно-практический центр оториноларингологии», г. Минск, Республика Беларусь.</p>
 11.00 – 11.10	<p>Полипозный риносинусит у ребенка как проявление муковисцидоза.</p> <p>Доцент Ольга Ивановна Родионова. УО «Белорусский государственный медицинский университет», г. Минск, Республика Беларусь.</p>
 11.10 – 11.20	<p>Лечение детей с заболеваниями челюстно-лицевой области.</p> <p>Ницзяти Нилунар, проф. Т. Н. Терехова. УО «Белорусский государственный медицинский университет», г. Минск, Республика Беларусь.</p>
 11.20 – 11.30	<p>Особенности клиники, диагностики и лечения мукоромикоза челюстно-лицевой и ЛОР локализаций (<i>on-line</i>).</p> <p>Доцент Маргарита Георгиевна Скикевич¹, А. Н. Соколов², доц. Е. П. Локес¹, доц. Л. И. Волошина¹. ¹ВГУЗ «Украинская медицинская стоматологическая академия»; ²Полтавская областная клиническая больница им. Н. В. Склифосовского, г. Полтава, Украина.</p>
 11.30 – 11.40	<p>Смешанный генез хронического верхнечелюстного синусита.</p> <p>Александр Георгиевич Кобахидзе¹, Е. П. Меркулова¹, Н. А. Саврасова². ¹ГОУ «Белорусская медицинская академия последипломного образования»; ²Медицинский центр «ЛЮДЭ», г. Минск, Республика Беларусь.</p>
 11.40 – 11.50	<p>Осложнения после протезирования металлокерамическими протезами (<i>on-line</i>).</p> <p>Ляйсан Ринатовна Салеева, Н. Д. Денисов, Э. Ю. Кузнецов. ФГБОУ ВО «Казанский государственный медицинский университет», г. Казань, Российская Федерация.</p>

 <p>11.50 – 12.00</p>	<p>Экссудативный отит как проявление гранулематоза Вегенера. Светлана Николаевна Колесникова¹, проф. Е. П. Меркулова². ¹УЗ «11-я городская клиническая больница» г. Минска; ²ГОУ «Белорусская медицинская академия последипломного образования», г. Минск, Республика Беларусь.</p>
 <p>12.00 – 12.10</p>	<p>Планирование проведения закрытого кюретажа у пациентов с генерализованным парадонтитом средней тяжести на фоне хронических воспалительных заболеваний слизистой оболочки полости рта и глотки (<i>on-line</i>). Георгий Алексеевич Романов, доц. Л. Ф. Горзов. ГВУЗ «Ужгородский национальный университет», г. Ужгород, Украина.</p>
<p>12.10 – 12.20</p>	<p>Медикаментозный ринит. Елена Сергеевна Большакова, проф. Е. П. Меркулова. ГОУ «Белорусская медицинская академия последипломного образования», г. Минск, Беларусь.</p>
 <p>12.20 – 12.30</p>	<p>Вопросы оптимизации лечения деструктивных форм хронического апикального периодонтита (<i>on-line</i>). Юлия Владимировна Тофан, доц. С. А. Демьяненко, доц. Е. Н. Казинина. ФГАОУ ВО «Крымский федеральный университет им. В. И. Вернадского», Медицинская академия им. С. И. Георгиевского, г. Симферополь, Республика Крым, Российская Федерация.</p>
 <p>12.30 – 12.40</p>	<p>Диагностика заболеваний верхнечелюстного синуса на амбулаторном хирургическом приеме. Наталья Игоревна Хорошун, доц. К. В. Вилькицкая. УО «Белорусский государственный медицинский университет», г. Минск, Республика Беларусь.</p>
<p>12.40 – 13.15</p>	<p>ПОДВЕДЕНИЕ ИТОГОВ, НАГРАЖДЕНИЕ, ЦЕРЕМОНИЯ ЗАКРЫТИЯ КОНГРЕССА.</p>

СТЕНДОВЫЕ ДОКЛАДЫ

	<p>Выявление невусов при диагностике и хирургическом лечении пациентов с предраковыми заболеваниями кожи челюстно-лицевой области. Доцент Леонид Иванович Тесевич, Е. О. Левдорович. УО «Белорусский государственный медицинский университет», г. Минск, Республика Беларусь.</p>
	<p>Конструкции зубных протезов в аспекте внутрикостной дентальной имплантации. Виктория Владимировна Кубаренко, В. В. Вольваков. ГОО ВПО «Донецкий национальный медицинский университет им. М. Горького», г. Донецк, Украина.</p>
	<p>Классификация обезболивания в стоматологии. Наталья Владимировна Насибяни. ГУО «Белорусская академия последипломного образования», НИЛ, г. Минск, Республика Беларусь.</p>
	<p>Вирусы в составе биоценоза полости рта человека. Саïд Омар Абдурахман Саïд. УО «Белорусский государственный медицинский университет», г. Минск, Республика Беларусь.</p>
	<p>Применение криоэкстракта плаценты в комплексном лечении флегмон челюстно-лицевой локализации. Виталий Александрович Личман. ВГУЗ «Украинская медицинская стоматологическая академия», г. Полтава, Украина.</p>
	<p>Применение криоконсервированной плаценты на этапах профилактики образования патологических рубцов кожи в участках лица и шеи. Александр Анатольевич Торопов. ВГУЗ «Украинская медицинская стоматологическая академия», г. Полтава, Украина.</p>
	<p>Субпериостальная имплантация как альтернатива неудачной эндостальной. Татьяна Сергеевна Ларичева, С. С. Шейн. ГОО ВПО «Донецкий национальный медицинский университет им. М. Горького», г. Донецк, Украина.</p>

	<p>Дентальные имплантаты, перфорирующие стенку верхнечелюстной пазухи: случай из практики. Руслан Салманович Мехтиев¹, проф. С. Л. Кабак¹, доц. Н. А. Саврасова², доц. Ю. М. Мельниченко¹. ¹Учреждение образования «Белорусский государственный медицинский университет», ²Медицинский центр «ЛОДЭ», г. Минск, Республика Беларусь.</p>
	<p>Влияние репозиции и жесткой фиксации скуло-орбитального комплекса на восстановление функции подглазничного нерва. Анастасия Николаевна Величченко, доц. О. М. Павлов. УО «Белорусский государственный медицинский университет», г. Минск, Республика Беларусь.</p>
	<p>Применение фиксаторов с эффектом памяти формы при переломах скулоглазничного комплекса. Профессор Юрий Алексеевич Медведев¹, П. С. Петрук², А. С. Мигачев². ¹ФГБОУ ВО «Московский государственный медико-стоматологический университет им. А. И. Евдокимова»; ²ФГАОУ ВО «Первый Московский государственный медицинский университет им. И. М. Сеченова», г. Москва, Российская Федерация.</p>
	<p>Биопленкообразование как кофактор, повышающий резистентность микроорганизмов к антибактериальным лекарственным средствам, при сиаладенитах. Анна Игоревна Гончарова, А. Н. Минина, доц. В. К. Окулич. УО «Витебский государственный медицинский университет», г. Витебск, Республика Беларусь.</p>
	<p>Дифференцированная рефлексотерапия в комплексном лечении бруксизма. Доцент Светлана Михайловна Манкевич ГУО «Белорусская медицинская академия последипломного образования», г. Минск, Республика Беларусь.</p>
	<p>Методы восстановительной медицины в комплексном лечении невралгии тройничного нерва. Таисия Ивановна Грекова. ГУО «Белорусская медицинская академия последипломного образования», г. Минск, Республика Беларусь.</p>

	<p>Антисептическая обработка корневых каналов зубов при лечении пульпитов и апикальных периодонтитов. Ольга Сергеевна Савостикова, проф. Т. Н. Манак. УО «Белорусский государственный медицинский университет», г. Минск, Республика Беларусь.</p>
	<p>Морфологическое обоснование сохранения анатомической непрерывности тела подъязычной кости при удалении срединных кист и свищей шеи. Профессор Александр Сергеевич Ластовка, Т. В. Каханович, доц. В. В. Китель. УО «Белорусский государственный медицинский университет», г. Минск, Республика Беларусь.</p>
	<p>Методы рефлексотерапии в комплексном лечении пациентов с пародонтозом. Доцент Лариса Владимировна Подсадчик. ГОУ «Белорусская медицинская академия последипломного образования», г. Минск, Республика Беларусь.</p>
	<p>Анализ соматической патологии стоматологических пациентов с токсическими реакциями на местные анестетики. Доцент Екатерина Викторовна Максимович, А. В. Горохова. УО «Белорусский государственный медицинский университет», г. Минск, Республика Беларусь.</p>
	<p>Морфологические особенности строения корневых каналов премоляров и моляров нижней челюсти на основании данных конусно-лучевой компьютерной томографии. Егор Владимирович Шотт. УО «Белорусский государственный медицинский университет», ООО «Элегия», г. Минск, Республика Беларусь.</p>