

**Итоги 69-й научной конференции студентов и молодых ученых с международным участием  
«Актуальные проблемы современной медицины и фармации – 2015» (15-17 апреля 2015 г.)**

Студенты приняли активное участие в 69-й научной конференции студентов и молодых ученых с международным участием «Актуальные проблемы современной медицины и фармации – 2015».

На конференции было представлено **13 устных** (в том числе **5 иногородних**) и **3 мультимедийных** доклада.

Приняло участие в работе секций **23 человека** (в том числе **5 иногородних участников**).

По результатам конференции следующим докладчикам были присуждены **дипломы первой, второй и третьей** степеней:

**Диплом I степени (секция устных докладов)**

Работа: «Роль мочевины в патогенезе эндотоксиновой лихорадки»

Автор: **Зенькович Виталий Владимирович** (педфак, 347 группа)

Научный руководитель: д.м.н. проф. Висмонт Ф.И.

**Диплом I степени (секция мультимедийных докладов)**

Работа: «Состояние мембран эритроцитов при окислительном стрессе у беременных».

Авторы: **Богдан Мария Васильевна** (БГМУ, фармфак, 331 гр.) и **Какшинская Виктория Дмитриевна** (БГМУ, фармфак, 331 гр.)

Научный руководитель: канд. мед. наук, доц. Чантурия А.В.

**Диплом II степени (секция устных докладов)**

Работа: «Оценка биохимических показателей крови при инсульте»

Автор: **Лагодич Григорий Андреевич** Оценка (лечфак, 407 гр.)

Научный руководитель: к.б.н. доц. Жадан С.А.

**Диплом II степени (секция мультимедийных докладов)**

Работа: «Картина крови при сепсисе»

Авторы: **Ажгирей Мария Дмитриевна** (БГМУ, стомфак, 489 гр.) и **Бурлакова Тамара Владимировна** (БГМУ, стомфак, 489 гр.)

Научный руководитель: канд. биол. наук, доц. Жадан С.А.

**Диплом III степени (секция устных докладов)**

Работа: «Синдром эмоционального выгорания среди медицинских работников и преподавателей»

Авторы: **Ленивко Екатерина Александровна** (лечфак, 435 гр.) и **Найден Дарья Олеговна** (лечфак, 640 гр.)

Научный руководитель: к.м.н. доц. Кучук Э.Н.

**Программа конференции «АПСМиФ-2015» на кафедре патологической физиологии включала следующие доклады:**

**Секция УСТНЫХ докладов:**

**Научный руководитель:** д-р мед. наук, проф., чл.-кор. Висмонт Франтишек Иванович

**Секретарь:** канд. биол. наук, доц. Жадан С. А.



1. Эволюция представлений об этиологии инфекционного мононуклеоза. Автор: Азарёнок Анна Сергеевна (ГомГМУ, лечфак). Руководитель: канд. мед. наук, доц. Угольник Татьяна Станиславовна.
2. Синдром Элерса-Данлоса (патофизиологические аспекты). Авторы: Антонович Александр Павлович (БГМУ, лечфак, 428 гр.), Миронович Максим Михайлович (БГМУ, лечфак, 428 гр.). Руководитель: канд. мед. наук, доц. Чантурия Андрей Владимирович
3. История открытия множественной миеломы. Автор: Фокин Артем Сергеевич (ГомГМУ, лечфак). Руководитель: канд. мед. наук, доц. Угольник Татьяна Станиславовна
4. Золотое сечение в медицине. Автор: Будков Максим Сергеевич (ГомГМУ, лечфак). Руководитель: канд. мед. наук, доц. Угольник Татьяна Станиславовна
5. Роль мочевины в патогенезе эндотоксиновой лихорадки. Автор: Зенькович Виталий Владимирович (БГМУ, педфак, 247 гр.). Руководитель: д-р мед. наук, чл.-кор. Висмонт Франтишек Иванович
6. Феномен  $\alpha$ -фетопротейна. Автор: Касьянов Эдуард Игоревич (ГомГМУ, лечфак). Руководитель: канд. мед. наук, доц. Угольник Татьяна Станиславовна
7. Атопический дерматит. Патофизиологический аспект. Авторы: Козлова Ольга Александровна (БГМУ, стомфак, 277 гр.), Протасова Анна Викторовна (БГМУ, стомфак, 277 гр.). Руководитель: канд. мед. наук, доц. Чантурия Андрей Владимирович
8. Оценка биохимических показателей крови при инсультах. Автор: Лагодич Григорий Андреевич (БГМУ, лечфак, 407 гр.). Руководитель: канд. биол. наук, доц. Жадан Светлана Анатольевна
9. Врожденная эритропоэтическая порфирия. Автор: Легеза Николай Васильевич (ГомГМУ, лечфак). Руководитель: канд. мед. наук, доц. Угольник Татьяна Станиславовна
10. Синдром эмоционального выгорания среди медицинских работников и преподавателей. Авторы: Ленивко Екатерина Александровна (БГМУ, лечфак, 435 гр.), Найден Дарья Олеговна (БГМУ, лечфак, 640 гр.). Руководитель: канд. мед. наук, доц. Кучук Элеонора Николаевна
11. Роль спирометрии в выявлении патогенетического варианта гиповентиляционных расстройств. Автор: Махахей Ярослав Петрович (БГМУ, фармфак, 334 гр.). Руководитель: канд. мед. наук, доц. Кучук Элеонора Николаевна
12. Влияние курения на развитие инфаркта миокарда и атеросклероза. Автор: Мотошко Татьяна Сергеевна (БГМУ, лечфак, 314 гр.). Руководитель: канд. мед. наук, доц. Шуст Олег Григорьевич
13. Патогенетическое значение продуктов деградации NO в крови при воспалительных заболеваниях женской половой системы. Авторы: Никитин Никита Евгеньевич (БГМУ, фармфак, 331 гр.), Мельник Анна Валерьевна (БГМУ, фармфак, 334 гр.). Руководители: канд. мед. наук, доц. Кучук Элеонора Николаевна, канд. мед. наук Никитина Елена Валентиновна

**Также в секции мультимедийных докладов «Общая патология»**

**были представлены следующие работы от кафедры патологической физиологии:**


1. Картина крови при сепсисе. Авторы: Ажгирей Мария Дмитриевна (БГМУ, стомфак, 489 гр.), Бурлакова Тамара Владимировна (БГМУ, стомфак, 489 гр.) Руководитель: канд. биол. наук, доц. Жадан Светлана Анатольевна
2. Особенности проявления лёгочной гипертензии, причины развития и возможные исходы данной патологии. Авторы: Суслов Владислав Сергеевич (БГМУ, лечфак, 447 гр.), Селях Эдуард Альбертович (БГМУ, лечфак, 447 гр.) Руководитель: канд. мед. наук, доц. Шуст Олег Григорьевич
3. Состояние мембран эритроцитов при окислительном стрессе у беременных. Авторы: Богдан Мария Васильевна (БГМУ, фармфак, 331 гр.), Какшинская Виктория Дмитриевна (БГМУ, фармфак, 331 гр.) Руководитель: канд. мед. наук, доц. Чантурия Андрей Владимирович

## Фотоматериалы:























**Кафедра патологической физиологии поздравляет всех участников конференции и желает дальнейших успехов в научной и учебной деятельности!**

