

МИНИСТЕРСТВО ЗДРАВООХРАНЕНИЯ РЕСПУБЛИКИ БЕЛАРУСЬ
ГОСУДАРСТВЕННОЕ УЧРЕЖДЕНИЕ ОБРАЗОВАНИЯ
«БЕЛОРУССКАЯ МЕДИЦИНСКАЯ АКАДЕМИЯ
ПОСЛЕДИПЛОМНОГО ОБРАЗОВАНИЯ»

УТВЕРЖДАЮ



Первый заместитель
Министра здравоохранения
Республики Беларусь

Д.Л.Пиневиц
2017

Изменения и дополнения
в программу подготовки в клинической ординатуре
СТОМАТОЛОГИЯ
регистрационный номер ПКО–108,
утвержденную 07.07.2014

СОГЛАСОВАНО

Ректор государственного учреждения
образования «Белорусская
медицинская академия
последипломного образования»

М.А.Герасименко
20.06.2017



СОГЛАСОВАНО

Начальник управления кадровой
политики, учреждений образования
Министерства здравоохранения
Республики Беларусь

О.В.Маршалко
30.06.2017

Минск 2017

АВТОРЫ:

Заведующий кафедрой общей стоматологии государственного учреждения образования «Белорусская медицинская академия последипломного образования», доктор медицинских наук, профессор **Н.А. Юдина**;

Доцент кафедры общей стоматологии государственного учреждения образования «Белорусская медицинская академия последипломного образования», кандидат медицинских наук, доцент **О.Н. Манюк**

РЕКОМЕНДОВАНЫ К УТВЕРЖДЕНИЮ:

Кафедрой общей стоматологии государственного учреждения образования «Белорусская медицинская академия последипломного образования» (протокол № 4 от 16.03.2017);

Научно-методическим советом государственного учреждения образования «Белорусская медицинская академия последипломного образования» (протокол № 5 от 05.05.2017)

Внести в программу подготовки в клинической ординатуре по специальности «Стоматология», регистрационный номер ПКО–108, утвержденную Первым заместителем Министра здравоохранения Республики Беларусь 07.07.2014, следующие изменения и дополнения:

1. По тексту слова «патологическая стертость» заменить соответственно словами «повышенная стираемость зубов».

2. В содержании программы:

пункт 1.1. изложить в следующей редакции

«1.1. Основы управления здравоохранением в Республике Беларусь»

Здравоохранение как компонент социально-экономического развития страны. Источники финансирования здравоохранения. Организация здравоохранения в зарубежных странах. Всемирная организация здравоохранения (ВОЗ), основные направления деятельности. Участие Республики Беларусь в деятельности ВОЗ.

Здравоохранение Республики Беларусь, его структура. Полномочия Президента Республики Беларусь, Совета Министров Республики Беларусь, других государственных органов и государственных организаций в области здравоохранения.

Основные принципы государственной политики Республики Беларусь в области здравоохранения. Вопросы здравоохранения в важнейших общественно-политических, законодательных и нормативных правовых актах: Конституция Республики Беларусь, законы Республики Беларусь, постановления Совета Министров Республики Беларусь и др.

Виды медицинской деятельности. Организация оказания медицинской помощи. Виды, формы и условия оказания медицинской помощи.

Государственные социальные минимальные стандарты: определение, виды. Государственные минимальные социальные стандарты в области здравоохранения.

Научные основы управления здравоохранением. Методы управления. Функции управления. Социально-психологические аспекты управления.

Программно-целевое управление. Государственные программы в сфере здравоохранения. Государственная программа «Здоровье народа и демографическая безопасность Республики Беларусь» на 2016–2020 годы.

Региональная программа государственных гарантий по обеспечению граждан Республики Беларусь доступным медицинским обслуживанием (РПГГ). Структура РПГГ. Среднереспубликанские нормативы объемов медицинской помощи (амбулаторно-поликлиническая помощь, медицинская помощь в стационарных условиях, скорая медицинская помощь).

Управление кадрами в здравоохранении. Кадровое обеспечение здравоохранения. Конфликты и их разрешение.

Основы маркетинга в здравоохранении, его виды и социально-психологические аспекты. Маркетинг медицинских технологий. Рынок медицинских услуг.

Планирование медицинской помощи в амбулаторных условиях. Функция врачебной должности.

Планирование медицинской помощи в стационарных условиях.

Финансирование здравоохранения, источники финансирования. Оплата труда медицинских работников.

Экономика здравоохранения. Виды эффективности в здравоохранении (медицинская, экономическая, социальная). Оценка эффективности в здравоохранении.

Медицинская статистика. Применение медицинской статистики в деятельности организаций здравоохранения. Методика анализа деятельности организаций здравоохранения. Основные показатели деятельности больничных и амбулаторно-поликлинических организаций. Медицинская документация. Модель конечных результатов как критерий оценки деятельности организаций здравоохранения.

Общественное здоровье и методы его изучения. Факторы, определяющие уровень общественного здоровья, их характеристика. Важнейшие медико-социальные проблемы.

Демографическая политика государства. Демографическая безопасность. Цель и задачи, принципы обеспечения демографической безопасности. Понятие и критерии демографических угроз.

Основные тенденции демографических процессов в Республике Беларусь и зарубежных странах. Факторы, определяющие особенности и динамику современных демографических процессов.

Современные подходы к изучению заболеваемости и инвалидности населения. Методы изучения заболеваемости, их сравнительная характеристика. Международная статистическая классификация болезней и проблем, связанных со здоровьем, 10-го пересмотра (МКБ-10). Инвалидность.

Основные категории организации и экономики здравоохранения: доступность, качество и эффективность медицинской помощи. Основные мероприятия по улучшению доступности медицинского обслуживания населения.

Методология управления качеством и эффективностью медицинской помощи. Содержание системы управления качеством медицинской помощи в организациях здравоохранения Республики Беларусь.

Первичная медицинская помощь (ПМП): цели, задачи, функции. Врач общей практики, функции, организация работы, преемственность с другими врачами-специалистами.

Организация диспансеризации населения. Профилактические осмотры: цели, задачи.

Специализированная и высокотехнологичная медицинская помощь: цели, задачи, функции.

Медико-социальная и паллиативная медицинская помощь.

Основы медицинской экспертизы и медицинской реабилитации.

Организация медицинской помощи в амбулаторных и стационарных условиях.

Законодательство в области санитарно-эпидемиологического благополучия населения. Организация и проведение санитарно-противоэпидемических мероприятий. Задачи центра гигиены и эпидемиологии (ЦГиЭ).

Гигиеническое воспитание населения как одно из направлений профилактики заболеваний, формирования здорового образа жизни. Профилактика неинфекционных заболеваний. Минская декларация по итогам Европейской министерской конференции ВОЗ.»;

пункт 1.2. изложить в следующей редакции

«1.2. Медицинская информатика и компьютерные технологии

Информация и её обработка. Основные категории и понятия информатики. Информатика и информационные технологии. Виды медицинской информации. Характеристики медицинской информации.

Состав аппаратного обеспечения персонального компьютера, характеристика основных периферийных устройств. Устройства хранения информации. Сканирование информации. Настройка BIOS, установка драйверов.

Операционная система. Классификация операционных систем. Графический пользовательский интерфейс. Основные программные приложения.

Файловые системы. Файлы и каталоги. Права доступа к файлу. Другие функции файловых систем. Установка программного обеспечения.

Сервисные программные средства. Служебные программы.

Принципы построения вычислительных сетей. Internet, intranet, VPN. Программные и аппаратные компоненты вычислительной сети. Электронная оргтехника. Современные средства связи и их взаимодействие с компьютерной техникой. Принципы построения локальных вычислительных сетей.

Использование прикладных программ общего назначения: текстовых редакторов, электронных таблиц, графических редакторов, средств создания презентаций, пакетов стандартных программ офисного назначения. Применение электронных таблиц в задачах обработки медицинской информации. Вычисления, анализ данных, поддержка принятия решений. Пакеты статистической обработки данных. Ввод данных, обработка, анализ результатов с помощью программ Microsoft Excel, Statistika, SPSS. Медицинские автоматизированные системы.

Организационная структура Интернета. Основные протоколы сети Интернет. Система доменных имен DNS. Защита информации. Криптография. Электронная цифровая подпись.

Сервисы Веб 2.0. Отличительные особенности. «Облачные технологии»: понятие, история возникновения, достоинства и недостатки, перспективы внедрения и развития в здравоохранении.»;

пункт 1.3. изложить в следующей редакции

«1.3. Клиническая фармакология

Предмет и задачи клинической фармакологии.

Клиническая фармакодинамика, оценка основных параметров. Принципы механизма действия лекарственных средств, их специфичность и избирательность. Общие принципы фармакотерапии, выбора лекарственных средств, дозы, режима дозирования.

Клиническая фармакокинетика, основные показатели, методы оценки. Основные фармакокинетические процессы: адсорбция, связь с белком, биотрансформация, распределение, выведение.

Основные принципы доказательной медицины.

Фармакогенетика и взаимодействие лекарственных средств.

Нежелательные реакции на лекарственные средства: пути предупреждения и коррекции.

Возрастные и физиологические особенности применения лекарственных средств.

Клиническая фармакология лекарственных средств отдельных фармакологических групп. Клиническая фармакология лекарственных средств, используемых для фармакотерапии неотложных состояний в кардиологии и пульмонологии.»;

подпункт 2.3.1. изложить в следующей редакции

«2.3.1. Ортопедическое лечение дефектов коронок зубов и зубных рядов несъёмными конструкциями

Дефекты твердых тканей коронки зуба: этиология, клиническая картина, методы обследования пациента.

Методы обезболивания при препарировании твердых тканей зубов.

Вкладки, ламинаты, показания к применению. Особенности формирования полостей при протезировании вкладками.

Методы изготовления вкладок, клинико-лабораторные этапы восстановления коронки зуба с помощью вкладки. Методы и клинико-лабораторные этапы изготовления цельнокерамических ламинатов.

Металлические коронки, показания к применению. Препарирование зубов под коронки, методы оценки качества препарирования. Методика получения оттисков и критерии их оценки.

Методика припасовки одиночных коронок. Правила и последовательность наложения и фиксации коронок.

Пластмассовые и керамические коронки: показания к применению, клинико-лабораторные этапы изготовления.

Применение цифровых CAD/CAM систем при изготовлении

искусственных коронок и восстановлении дефектов твердых тканей зуба.

Цельнолитые, металлоакриловые, металлокерамические, цельнокерамические коронки: показания к применению, клинико-лабораторные этапы изготовления.

Ортопедическое лечение при полном отсутствии коронки зуба.

Штифтовые конструкции и их элементы: показания к применению, методы обследования пациента, требования, предъявляемые к состоянию корня зуба и окружающим его тканям.

Ортопедическое лечение при отсутствии коронки зуба культевыми конструкциями, показания к применению. Стекловолоконные штифты, клинико-лабораторные этапы изготовления.

Имплантаты: основные виды, характеристика, показания и противопоказания, особенности протезирования с использованием имплантатов при изготовлении несъемных протезов. Применение цифровых технологий при планировании имплантации и замещении дефектов зубного ряда.

Частичные дефекты зубных рядов: этиология, клиническая картина. Классификация дефектов зубных рядов (Кеннеди, Гаврилов).

Протезирование частичного отсутствия зубов (вторичная адентия) мостовидными протезами: показания к применению, методы обследования пациента. Возможности применения адгезивных волоконных конструкций при замещении дефектов зубного ряда.

Критерии оценки качества препарирования зубов. Особенности препарирования зубов в зависимости от вида протеза. Снятие оттисков. Особенности изготовления провизорных конструкций.

Определение и методы фиксации центральной окклюзии при протезировании частичного отсутствия зубов мостовидными протезами.

Правила моделирования и технологические этапы изготовления мостовидного протеза с применением артикуляторов. Виды промежуточной части мостовидного протеза, клинические требования к ним. Проверка конструкции мостовидного протеза.

Припасовка и наложение мостовидных протезов. Критерии оценки качества опорных элементов и тела протеза. Фиксация мостовидных протезов.

Цельнолитые, металлоакриловые, металлокерамические и цельнокерамические мостовидные протезы: клинико-лабораторные этапы изготовления.»;

подпункт 2.3.3. изложить в следующей редакции

«2.3.3. Ортопедическое лечение дефектов зубных рядов бюгельными протезами

Бюгельные протезы: показания к применению, конструктивные элементы, их назначение и расположение по отношению к тканям протезного ложа, методика снятия оттиска (слепок).

Кламмерная система бюгельной конструкции. Анатомическая форма зубов. Клинический экватор зуба. Параллелометрия. Топография общей экваторной линии. Пути введения и выведения протеза. Закономерности

выбора кламмерной системы и конструкции кламмеров. Элементы бюгельного протеза, снижающие жевательное давление на пародонт опорных зубов.

Методика изготовления цельнолитых каркасов бюгельных протезов на огнеупорных моделях, основные технологические приемы, основные и вспомогательные материалы, инструменты и оборудование.

Изготовление бюгельных протезов с использованием термопластических материалов методом литьевого прессования на огнеупорных моделях, основные технологические приемы, основные и вспомогательные материалы, инструменты и оборудование, клинико-лабораторные этапы изготовления.

Припасовка и проверка каркаса бюгельного протеза, критерии оценки качества его изготовления.

Применение артикулятора при конструировании зубных рядов. Моделировка базиса из воска. Постановка зубов. Проверка правильности фиксации.

Методика наложения бюгельного протеза при частичном отсутствии зубов. Критерии клинической оценки протезов. Правила пользования протезами.

Особенности протезирования с использованием имплантатов при изготовлении съёмных протезов.»;

подпункт **«2.3.5. Клинико-лабораторные этапы изготовления полных съёмных пластиночных протезов»** дополнить абзацем следующего содержания

«Применение окклюзионных шин и временных конструкций при протезировании у пациентов с повышенной стираемостью зубов. Особенности протезирования у пациентов со снижением высоты нижней трети лица.»;

пункт 2.6. изложить в следующей редакции

«2.6. Стоматология детского возраста

Особенности течения кариеса, пульпита и периодонтита в детском возрасте. Профилактика кариеса. Заболевания слизистых оболочек полости рта у детей. Современные технологии в детской стоматологии. Новые пломбировочные материалы.».

3. В информационной части

в позиции «Перечень вопросов к квалификационному экзамену»

пункт 4 изложить в следующей редакции

«4. Результативность программ профилактики кариеса зубов и болезней пародонта среди населения Республики Беларусь.»;

пункт 36 изложить в следующей редакции

«36. Классификация болезней пародонта (ВОЗ, 1994).»;

пункт 39 изложить в следующей редакции

«39. Определение стоматологического статуса – интерпретация результатов при диагностике болезней пародонта. Современные методы изучения микроциркуляции в тканях пародонта.»;

пункт 95 изложить в следующей редакции
«95. Лейкоплакия слизистой оболочки рта, классификация.»;

пункт 97 изложить в следующей редакции
«97. Плоский лишай (проявления в полости рта): классификация, этиология, патогенез, клиническая картина, диагностика, дифференциальная диагностика, лечение, профилактика.»;

пункт 99 изложить в следующей редакции
«99. Кандидоз слизистой оболочки рта: классификация, этиология, предрасполагающие факторы развития болезни, патогенез.»;

пункт 115 изложить в следующей редакции
«115. Клинико-лабораторные этапы изготовления цельнолитых металлических коронок.»;

пункт 148 изложить в следующей редакции
«148. Биологические и клинические основы выбора конструкции мостовидного протеза. Методика изготовления мостовидных протезов.»;

пункт 153 изложить в следующей редакции
«153. Применение адгезивных волоконных конструкций при протезировании малых дефектов зубного ряда.»;

пункт 157 изложить в следующей редакции
«157. Применение конусно-лучевой компьютерной томографии и магнитно-резонансной томографии в диагностике заболеваний височно-нижнечелюстного сустава.»;

пункт 158 изложить в следующей редакции
«158. Клинико-лабораторные этапы изготовления полных съемных пластиночных протезов.»;

пункт 194 изложить в следующей редакции
«194. Применение цифровых технологий в планировании имплантации и изготовление съемных и несъемных мостовидных протезов.»;

пункт 201 изложить в следующей редакции
«201. Неправильно сросшиеся переломы: этиология, клиническая картина, диагностика, методы ортопедического лечения.»;

пункт 202 изложить в следующей редакции
«202. Причины деформаций зубочелюстной системы, профилактика и лечение различных форм деформаций.»;

пункт 203 изложить в следующей редакции
«203. Антропометрические закономерности строения лица, возрастные изменения.»;

пункт 204 исключить;

список рекомендуемой литературы изложить в следующей редакции
«Список рекомендуемой литературы»

Основная:

1. Адгезивные технологии в общей стоматологии / Юдина Н. А. [и др.]. Минск: БелМАПО, 2015. – 189 с.
2. Артюшкевич, А. С. Обезболивание в стоматологии. Особенности проведения анестезии у пациентов групп риска / А. С. Артюшкевич, Н. А. Юдина. – Минск: Энергопресс, 2012. – 180с.
3. Бердженхолц, Г. Эдодонтология / Г. Бердженхолц, К. Рейт, П. Хорстед-Биндслев. – М. : Тарком, 2013. – 2-е изд. – 408 с.
4. Вальчук, Э. А. Государственные минимальные социальные стандарты в области здравоохранения : учеб.-метод. пособие / Э. А. Вальчук, А. П. Романова. – Минск : БелМАПО, 2013. – 39 с.
5. Вартанов, Т.О. Основные этапы внедрения в практику врача-стоматолога технологии безметалловых конструкций / Т.О. Вартанов // Сибирский медицинский журнал. – 2012. – № 4. – С. 43-48.
6. Гигиена полости рта школьников: учеб.-метод. пособие / М. Е. Зорич [и др.]. – Минск: БелМАПО, 2014. – 34 с.
7. Гутман, Дж. Л. Решение проблем в эндодонтии. Профилактика, диагностика и лечение. 2-е издание. / Дж. Л. Гутман, Т. С. Думша, П. Э. Ловдэл. – М. : МЕДпресс-информ., 2014. – 592 с.
8. Дентальная хирургия в работе врача-стоматолога общей практики: методические рекомендации / О. П. Чудаков [и др.]. – Минск : МГМИ, 2000. – 42 с.
9. Европейская министерская конференция Всемирной организации здравоохранения. Охват всех этапов жизни в контексте положений политики «Здоровье-2020». Минская декларация // Семейный д-р. – 2015. – № 4. – С. 5–7.
10. Жолудев, Д.С. Обоснование применения керамических вкладок при лечении кариозных поражений II класса по Блэку жевательной группы зубов / Д.С. Жолудев // Стоматология и челюстно-лицевая хирургия. – 2013. – № 3. – С. 44-49.
11. Здоровье-2020 : основы Европейской политики в поддержку действий всего государства и общества в интересах здоровья и благополучия. – Копенгаген : ВОЗ, 2013. – 232 с.
12. Здравоохранение Республики Беларусь : прошлое, настоящее и будущее / В. И. Жарко [и др.]. – Минск : Минсктиппроект, 2012. – 320 с.
13. Клиническая фармакология : нац. рук. / под ред. Ю. Б. Белоусова, [и др.]. – М. : ГЭОТАР-Медиа, 2014. – 976 с.
14. Клиническая фармакология : учебник / под ред. В. Г. Кукеса. – 4-е изд., доп. и перераб. – М. : ГЭОТАР-Медиа, 2012. – 832 с.
15. Клиническая фармакология и фармакотерапия / под ред. В. Г. Кукеса, А. К. Стародубцева. –3-е изд., доп. и перераб. – М. : ГЭОТАР-Медиа, 2013. – 832 с.

16. Королюк, И. П. Медицинская информатика / И. П. Королюк. – Самара : СамГМУ, 2012. – 244 с.: ил.
17. Левин, А. Ш. Самоучитель работы на компьютере / А. Ш. Левин. – Изд. 11-е. – СПб.: Питер, 2013. – 704 с.: ил.
18. Леус, П. А. Заболевание периодонта. Диагностика. Профилактика. Лечение. Современные методы: монография / П. А. Леус, Н. А. Юдина, – Минск: Энергопресс, 2015. – 368 с.
19. Луцкая, И. К. Мастер-класс по эстетической стоматологии / И. К. Луцкая, – Минск: Мед. лит., 2013. – 139 с.
20. Манаута, Й. Слои: Атлас послойных эстетических реставраций / Й. Манаута, А. Салат – М. : изд. дом «Азбука», 2014. – 444 с.
21. Мангани, Ф. Руководство по адгезивной стоматологии. Ключевые аспекты успешной реставрации / Ф. Мангани. – М.: изд. дом «Азбука», 2012. – 417 с.
22. Машковский, М. Д. Лекарственные средства : в 2 т. / М. Д. Машковский. –16-е изд. – М., 2010.
23. Николаев, А. И. Практическая терапевтическая стоматология. / А.И.Николаев, Л. М. Цепов. М.: МЕДпресс-информ, 2014. – 9-е изд. – 928 с.
24. Николаев, Ю.М. Новое поколение фиксирующих цементов в клинике ортопедической стоматологии / Ю.М. Николаев // Стоматология и челюстно-лицевая хирургия. – 2012. – № 3. – С. 21-27.
25. Общественное здоровье и здравоохранение : учеб. пособие / Н. Н. Пилипцевич [и др.] ; под ред. Н. Н. Пилипцевича. – Минск : Новое знание, 2015. – 784 с.
26. Ортопедическая стоматология : учебник; в 2 ч. / С.А.Наумович [и др.]; Минск: Выш. школа, 2013. – Ч. 1.– 300 с.
27. Ортопедическая стоматология. Протезирование полными съёмными протезами: учеб.-метод. пособие с грифом МО РБ / С. А. Наумович [и др.]; под ред. С.А. Наумовича – Минск: Выш. школа., 2012. – 277 с.
28. Ортопедическая стоматология: учебник. / Н. Г. Аболмасов [и др.]; под ред. Н. Г. Аболмасова. – М. : Медпресс-информ, 2007. – 2-е изд. – 496 с.
29. Особенности ортодонтического лечения взрослых пациентов: учеб.-метод. пособие / С. П. Рубникович [и др.]. – Минск: БелМАПО, 2015. – 31 с.
30. Отт, Р. В. Клиническая и практическая стоматология. / Р. В.Отт, Х.-П. Вольмер, В. Е.Круг. М. : МЕДпресс-информ, 2010. – 640 с.
31. Паршин Ю.В. Особенности ортопедического лечения цельнокерамическими зубными протезами / Ю.В. Паршин // Институт стоматологии. – 2013. – № 1. – С. 87-89.
32. Поляков К.М. Адгезивная фиксация цельнокерамических ламинатов / К.М. Поляков // Стоматологический журнал. – 2012. – № 1. – С. 46-49.
33. Рациональная антимикробная терапия : рук. для практ. врачей / под ред. С. В. Яковлева. –2-е изд., перераб. и доп. – М. : Литтера, 2015. – 1040 с.

34. Руле, Ж. Ф., Ванхерле, Г. Адгезивные технологии в эстетической стоматологии / Ж. Ф. Руле, Г. Ванхерле. – М. : МЕДпресс-информ, 2011. – 200 с.

35. Юдина Н.А. Использование современных стоматологических материалов в коррекции эстетических и функциональных нарушений (клинический пример) / Н.А. Юдина, К.М. Поляков // Стоматологический журнал. – 2011. – № 3. – С. 283-287.

Дополнительная:

36. Аткинсон, А. Дж. Принципы клинической фармакологии / под ред. А. Дж. Аткинсона [и др.] : пер. с англ.; под общ. ред. Г. Т. Сухих. – М. : Практ. медицина, 2013. – 556 с.

37. Денисова, Ю. Л. Особенности ортопедического лечения у взрослых с патологией периодонта: учеб.-метод. пособие / Ю. Л. Денисова – Минск: БГМУ, 2007. – 24 с.

38. Казеко, Л. А. Реставрации жевательных зубов: Учеб.-метод. пособие / Л. А. Казеко, О. А. Тарасенко.– Минск: БГМУ, 2015. – 47 с.

39. Магне, П. Адгезивные керамические реставрации передних зубов / П. Магне, Ю. Бельсер – М. : МЕДпресс-Информ, 2012. – 408 с.

40. Методы ортопедического лечения заболеваний периодонта: учеб.-метод. пособие / С. А. Наумович [и др.]; под. ред. С.А. Наумовича. – Минск: БГМУ, 2009. – 60 с.

41. Микропротезирование: вкладки: учеб.-метод. пособие / С. А. Наумович [и др.]; под. ред. С.А. Наумовича. – Минск: БГМУ, 2008. – 38 с.

42. Остеосинтез нижней челюсти при помощи винтов: учеб.-метод. пособие / А. С. Артюшкевич [и др.]. – Минск: БелМАПО, 2014. – 11 с.

43. Паскаль, М. Адгезивные керамические реставрации передних зубов / М. Паскаль. – М. : МЕДпресс-информ, 2012. – 408 с.

44. Повторное эндодонтическое лечение. / Мариу Луис Цуоло [и др.]. М.: изд. дом «Азбука», 2016. – 314 с.

45. Применение конусно-лучевой компьютерной томографии в стоматологии: учеб.-метод. пособие / Н. А.Саврасова [и др.]. – Минск: БГМУ, 2016 – 44 с.

46. Принципы оказания неотложной помощи в условиях учреждений здравоохранения стоматологического профиля: учеб.-метод. пособие / И. Е. Шотт [и др.]. – Минск: БелМАПО, 2015. – 45 с.

47. Справочник Видаль. Лекарственные препараты в Беларуси : справочник. – М. : ЮБМ Медика Рус, 2013. – 816 с.

48. Терапевтическая подготовка стоматологического пациента перед ортопедическим лечением: учеб.-метод. пособие / С. П. Рубникович [и др.]. – Минск: БелМАПО, 2014. – 36 с.

49. Физиотерапевтические методы лечения болезней периодонта (принципы, показания и противопоказания): учеб.-метод. пособие / Л. Н. Дедова [и др.]; под. ред. Л. Н. Дедовой. - Минск: БГМУ, 2007. – 55 с.

50. Харкевич, Д. А. Фармакология / Д. А. Харкевич. –10-е изд. – М. : ГЭОТАР-Медиа, 2010. – 750 с.

51. Шотт, И. Е. Диагностика окклюзионных взаимоотношений: учебно-методическое пособие / И. Е. Шотт, О. В.Юрис, В. И. Долин. – Минск: БелМАПО, 2013. – 38 с.

52. Юдина, Н. А. местные анестетики: характеристика основных групп, состав, диагностика сенсбилизации и выбор препарата: учеб.-метод. пособие / Н. А. Юдина, Д. К. Бровка. – Минск: БелМАПО, 2015. – 34 с.

53. Юдина, Н. А. Терминология, классификация и диагностика болезней пародонта: учебно-методическое пособие / Н. А. Юдина, В. И. Азаренко. – Минск: БелМАПО, 2012. – 25 с.

Нормативные правовые акты:

54. Конституция Республики Беларусь 1994 года : с изм. и доп., принятыми на респ. референдумах 24 нояб. 1996 г. и 17 окт. 2004 г. – Минск : Амалфея, 2006. – 48 с.

55. О борьбе с коррупцией : Закон Респ. Беларусь от 15.07.2015 № 305–З.

56. О государственных минимальных социальных стандартах : Закон Респ. Беларусь от 11.11.1999 № 322–З : с изм. и доп.

57. О дополнительных мерах по совершенствованию трудовых отношений, укреплению трудовой и исполнительской дисциплины : Декрет Президента Респ. Беларусь от 26.07.1999 № 29 : с изм. и доп.

58. О здравоохранении : Закон Респ. Беларусь 18 июня 1993 г. № 2435–XII : в ред. Закона Респ. Беларусь от 20.06.2008 № 363-З: с изм. и доп.

59. О лекарственных средствах : Закон Респ. Беларусь от 20.07.2006 № 161-З : с изм. и доп.

60. О мерах по снижению антибактериальной резистентности микроорганизмов : приказ Министерства здравоохранения Респ. Беларусь от 29.12.2015 № 1301.

61. О мерах по укреплению общественной безопасности и дисциплины : Директива Президента Республики Беларусь от 11.04.2004 № 1 : в ред. Указа Президента Респ. Беларусь от 12.10.2015 № 420 .

62. О некоторых вопросах деятельности комиссии по противодействию коррупции в системе Министерства здравоохранения Республики Беларусь : приказ Министерства здравоохранения Респ. Беларусь от 05.01.2012 № 9 : с изм. и доп.

63. О порядке информирования населения об оказании медицинской помощи в организациях здравоохранения и о порядке направления для получения медицинской помощи : постановление Министерства здравоохранения Респ. Беларусь от 02.11.2005 № 44 : с изм. и доп.

64. О санитарно-эпидемиологическом благополучии населения : Закон Респ. Беларусь от 07.01.2012 № 340-З : с изм. и доп.

65. Об усилении требований к руководящим кадрам и работникам организаций : Декрет Президента Респ. Беларусь от 15.12.2014 № 5.

66. Об установлении форм «Медицинская справка о рождении», «Врачебное свидетельство о смерти (мертворождении)» и утверждении инструкций о порядке их заполнения : постановление Министерства здравоохранения Респ. Беларусь от 16.12.2010 № 168 : с изм. и доп.

67. Об утверждении Государственной программы «Здоровье народа и демографическая безопасность Республики Беларусь» на 2016–2020 годы : постановление Совета Министров Респ. Беларусь от 14.03.2016 № 200 : с изм. и доп.

68. Об утверждении Инструкции о порядке выписки рецепта врача и о внесении изменений и дополнений в постановление Министерства здравоохранения Республики Беларусь от 27 декабря 2006 г. № 120: постановление Министерства здравоохранения Респ. Беларусь от 31.10.2007 № 99 : в ред. постановления Министерства здравоохранения Респ. Беларусь от 31.10.2008 № 181 : с изм. и доп.

69. Об утверждении Инструкции о порядке констатации смерти и признании утратившим силу постановления Министерства здравоохранения Республики Беларусь от 2 июля 2002 г. № 47: постановление Министерства здравоохранения Респ. Беларусь от 20.12.2008 № 228 : с изм. и доп.

70. Об утверждении инструкции о порядке организации оказания медицинской помощи пациентам с некоторыми хирургическими заболеваниями : постановление Министерства здравоохранения Респ. Беларусь от 08.05.2013 № 40.

71. Об утверждении Инструкции о порядке представления информации о выявленных нежелательных реакциях на лекарственные средства и признании утратившими силу некоторых постановлений Министерства здравоохранения Республики Беларусь : постановление Министерства здравоохранения Респ. Беларусь от 17.04.2015 № 48.

72. Об утверждении клинических протоколов «Экстренная медицинская помощь пациентам с анафилаксией», «Диагностика и лечение системной токсичности при применении местных анестетиков» : постановление Министерства здравоохранения Респ. Беларусь от 18.07.2016 г. № 88.

73. Об утверждении клинического протокола оказания скорой (неотложной) медицинской помощи взрослому населению и признании утратившими силу отдельных структурных элементов приказа Министерства здравоохранения Республики Беларусь от 13 июня 2006 г. № 484 : приказ Министерства здравоохранения Респ. Беларусь от 30.09.2010 № 1030.

74. Об утверждении Клинического руководства по мониторингу и оценке противотуберкулезных мероприятий в Республике Беларусь: приказ Министерства здравоохранения Респ. Беларусь от 08.11.2012 № 1323.

75. Концепция реализации государственной политики формирования здорового образа жизни населения Республики Беларусь на период до 2020 года : приказ Министерства здравоохранения Респ. Беларусь от 31.03.2011 № 335.

76. Об утверждении надлежащей аптечной практики : постановление Министерства здравоохранения Республики Беларусь от 27.12.2006 № 120 : в ред. постановления Министерства здравоохранения Респ. Беларусь от 31.10.2008 № 181 : с изм. и доп.

77. Об утверждении примерного табеля оснащения изделиями медицинского назначения и медицинской техники амбулаторно-поликлинических и больничных организаций здравоохранения: приказ Министерства здравоохранения Респ. Беларусь от 14.11.2008 № 1044: с изм. и доп.


78. Об утверждении Программы социально-экономического развития Республики Беларусь на 2016–2020 годы : Указ Президента Респ. Беларусь от 15.12.2016 № 466.

79. О мерах по совершенствованию условий оплаты труда работников бюджетных организаций и иных организаций, получающих субсидии, работники которых приравнены по оплате труда к работникам бюджетных организаций : постановление Министерства труда Респ. Беларусь от 21.01.2000 № 6 : с изм. и доп.

80. Об утверждении клинических протоколов стоматологического профиля и признании утратившими силу отдельных структурных элементов приказов Министерства здравоохранения Республики Беларусь от 25 октября 2006 г. № 807, от 25 февраля 2008 г. № 142 : приказ Министерства здравоохранения Республики Беларусь от 26.12.2011 № 1245.».

АВТОРЫ:

Заведующий кафедрой общей стоматологии
государственного учреждения образования
«Белорусская медицинская академия
последипломного образования», д.м.н.,
профессор


Н.А. Юдина

Доцент кафедры общей стоматологии
государственного учреждения образования
«Белорусская медицинская академия
последипломного образования», к.м.н.



О.Н. Манюк

Оформление изменений и дополнений в программу подготовки в
клинической ординатуре соответствует установленным требованиям


Начальник отдела докторантуры,
аспирантуры и клинической ординатуры
государственного учреждения
образования «Белорусская медицинская
академия последипломного образования»


Е.П.Воробьева

Начальник учебно-методического отдела
государственного учреждения
образования «Белорусская медицинская
академия последипломного образования»


Е.Ю.Писарик

Начальник центра научно-методического
обеспечения высшего и среднего
специального медицинского,
фармацевтического образования
государственного учреждения
образования «Белорусская медицинская
академия последипломного образования»


Е.М.Русакова