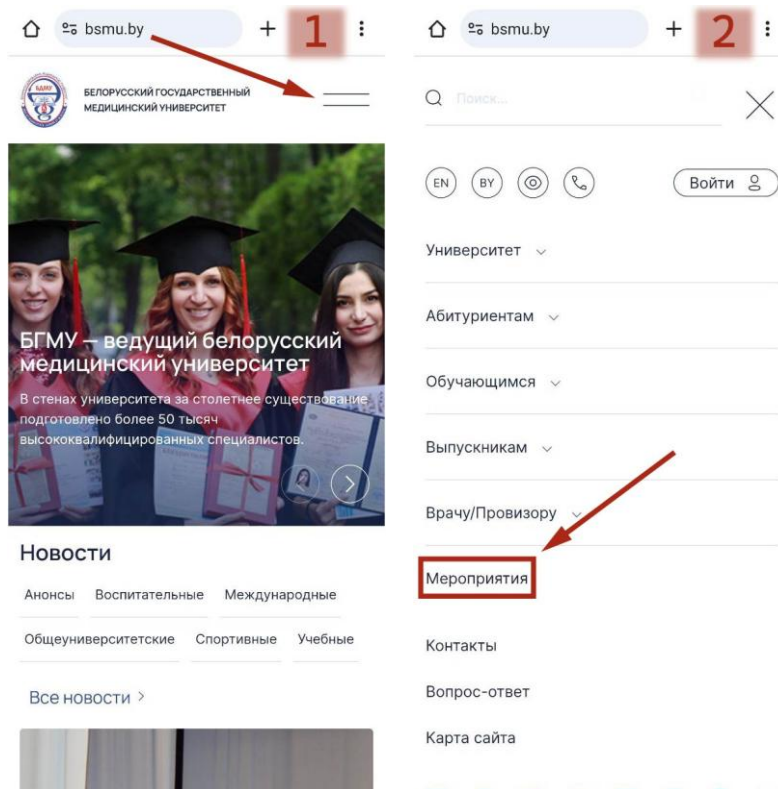


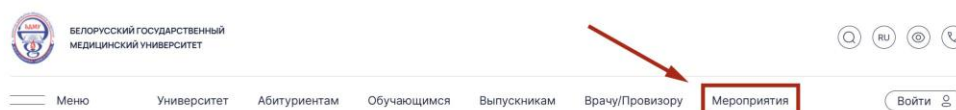


Чтобы попасть в раздел «Мероприятия» необходимо перейти на сайт БГМУ (bsmu.by) в раздел «Мероприятия».

С телефона можно отсканировать **qr**-код либо нажать на меню в правом верхнем углу (1), выбрать раздел «Мероприятия» (2).

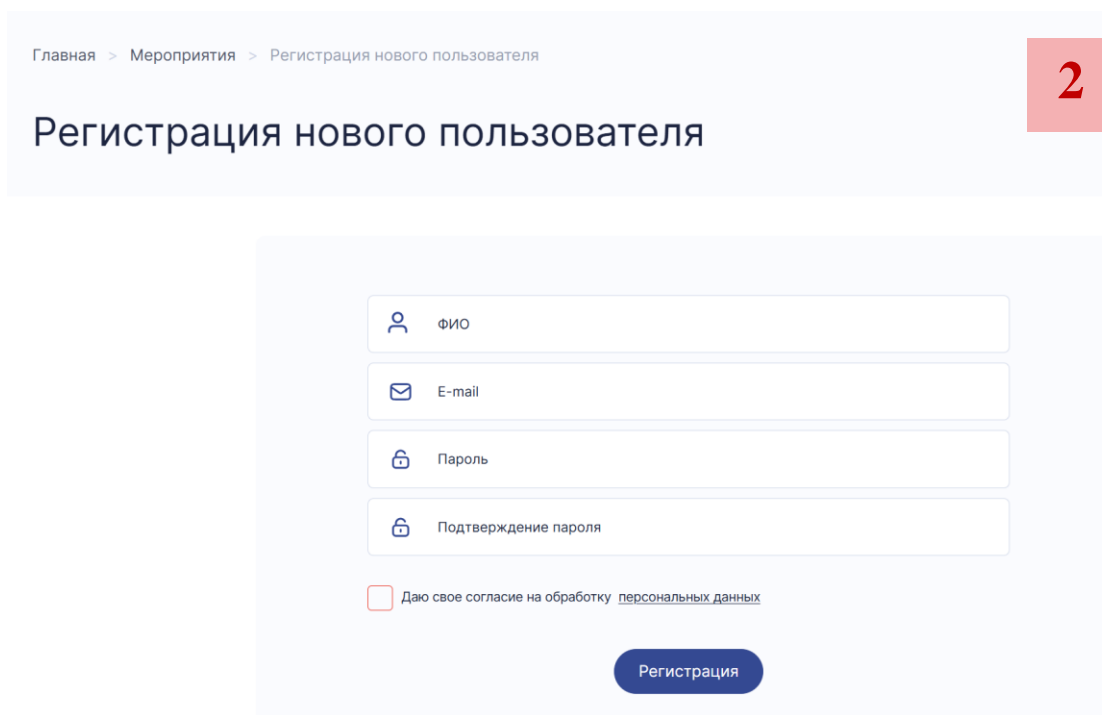
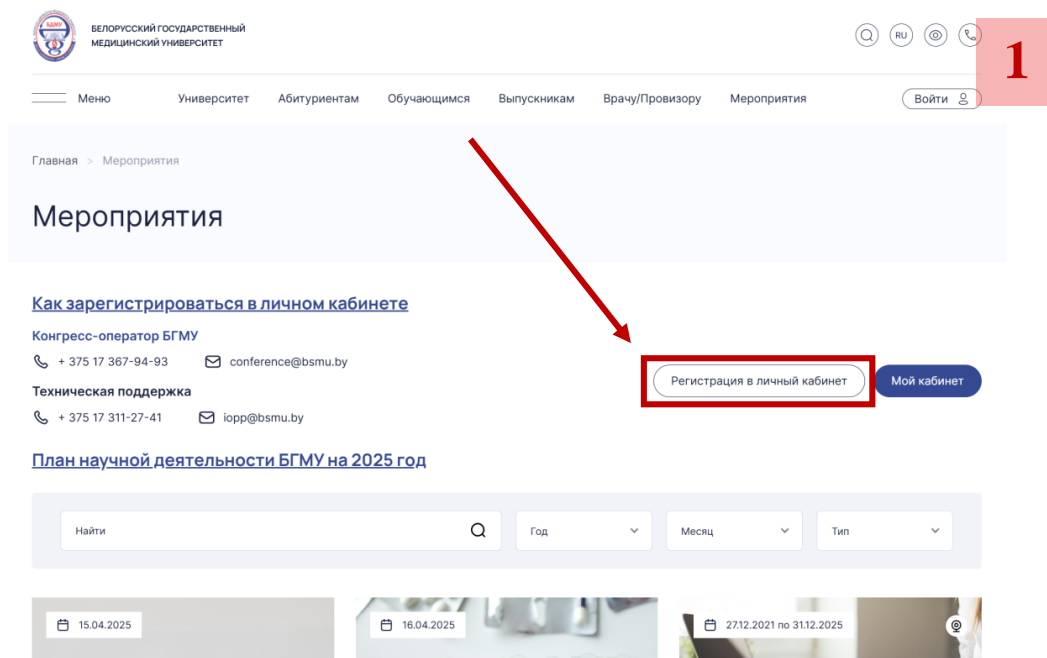


С компьютера необходимо нажать на раздел «Мероприятия»:



Регистрация в личный кабинет

В разделе «Мероприятия» необходимо нажать на «**Регистрация в личный кабинет**» (1), после чего в появившемся окне (2) ввести свои данные и поставить галочку на «Даю согласие на обработку персональных данных». Нажать «Регистрация». ФИО при регистрации необходимо указать полностью, т.к. оно указывается в сертификате.



Вход в личный кабинет

В разделе «Мероприятия» необходимо нажать на «**Мой кабинет**» (1), после чего в сплывающем окне ввести данные для входа (2).

БЕЛОРУССКИЙ ГОСУДАРСТВЕННЫЙ МЕДИЦИНСКИЙ УНИВЕРСИТЕТ

Меню Университет Абитуриентам Обучающимся Выпускникам Врачу/Провизору Мероприятия Войти

Главная > Мероприятия

Мероприятия

[Как зарегистрироваться в личном кабинете](#)

Конгресс-оператор БГМУ
+ 375 17 367-94-93 conference@bsmu.by

Техническая поддержка
+ 375 17 311-27-41 iopp@bsmu.by

[План научной деятельности БГМУ на 2025 год](#)

Найти Год Месяц Тип

15.04.2025 16.04.2025 27.12.2021 по 31.12.2025

Войти в личный кабинет

✕ 2

[Забыли пароль?](#)

Запись на мероприятие

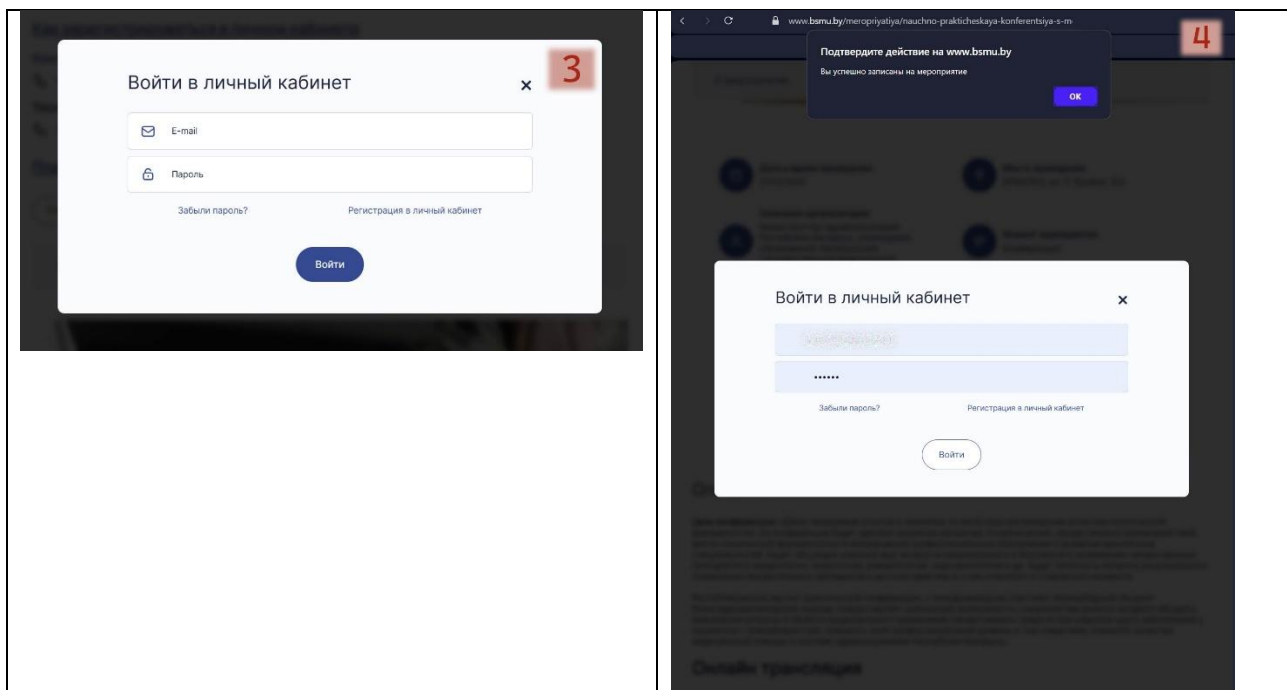
1. Для записи на мероприятие в разделе «Мероприятия» необходимо выбрать нужное мероприятие (1). После чего в выбранном мероприятии найти кнопку «Записаться» и нажать на неё (2).

Если кнопки «Записаться» **НЕТ**:

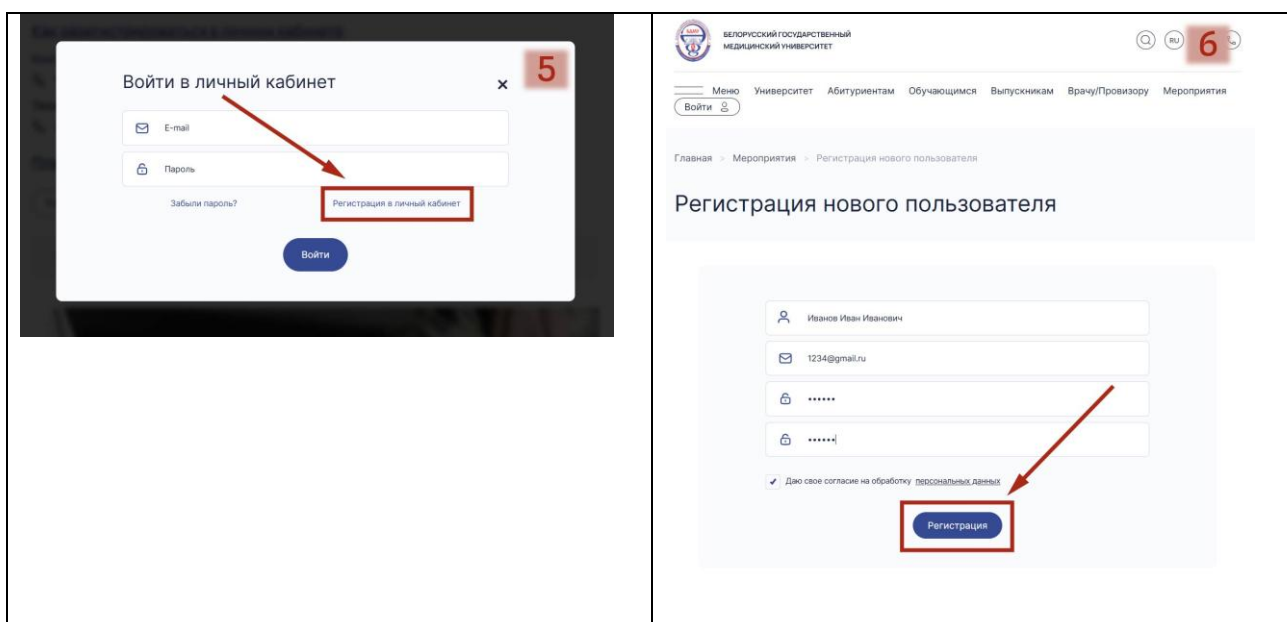
1. Онлайн регистрация на мероприятие не осуществляется.
2. Онлайн регистрация ещё не выставлена (выставляется приблизительно за неделю).

The image shows a two-part screenshot of the BSMU website. The left part shows the 'Мероприятия' (Events) section with a search bar and a grid of event cards. A red box labeled '1' highlights the 'Мероприятия' header. The right part shows the details of a specific event: 'Научно-практическая конференция с международным участием «Коморбидный пациент. Мультидисциплинарный подход»'. A red box labeled '2' highlights the 'Записаться' (Register) button at the bottom of the event details. The event details include contact information for the congress operator and technical support, the event date (21.03.2025), location (IIPKIPK3, ul. P. Erasm, 3/2), and a list of participants including pharmacologists, otolaryngologists, and simulation education specialists.

Если у Вас уже есть личный кабинет, то вводим данные для входа (E-mail и Пароль) (3). Далее в сплывающем уведомлении нажимаем на кнопку «ОК» (4). Вы успешно записаны на мероприятие.



Если у вас нет личного кабинета, то после нажатия на кнопку «Записаться» (2) нажимаем на «Регистрация в личный кабинет» (5). После чего необходимо заполнить поля с данными (ФИО, E-mail, Пароль, Подтверждение пароля). Ставим галочку на «Даю согласие на обработку персональных данных». Нажимаем «Регистрация». Вы успешно зарегистрированы в Личный кабинет.



Далее переходим на страницу нужного мероприятия, нажимаем на кнопку «Записаться» (7). В появившемся окне заполняем данные (ФИО, E-mail) (8). В сплывающем уведомлении нажимаем на кнопку «ОК» (9). Вы успешно записаны на мероприятие.

The image shows a three-step process for registering for an event on the website www.bsmu.by.

Step 7: The event page for a conference on 21.03.2025 at ИПКИТКЗ, ул. П. Бровки, 3/3. A red box highlights the "Записаться" (Register) button at the bottom of the event details.

Step 8: A registration modal window titled "Записаться" (Register) with fields for "Иванов Иван Иванович" and "1234@gmail.com", and a "Записаться" button.

Step 9: A confirmation notification: "Подтвердите действие на www.bsmu.by. Вы успешно записаны на мероприятие." (Confirm action on www.bsmu.by. You have successfully registered for the event.) with an "ОК" button.

Event Description:

Описание

Цель конференции: обмен передовым опытом и знаниями по мультидисциплинарным аспектам клинической фармакологии. На конференции будет уделено внимание вопросам полипрагмазии, лекарственных взаимодействий, месте клинической фармакологии в непрерывном профессиональном образовании и развитии врачей всех специальностей. Будет обсужден широкий круг вопросов рационального и безопасного применения лекарственных препаратов в кардиологии, неврологии, ревматологии, эндокринологии и др. Будут затронуты вопросы рационального применения лекарственных препаратов в детской практике и у лиц пожилого и старческого возраста.

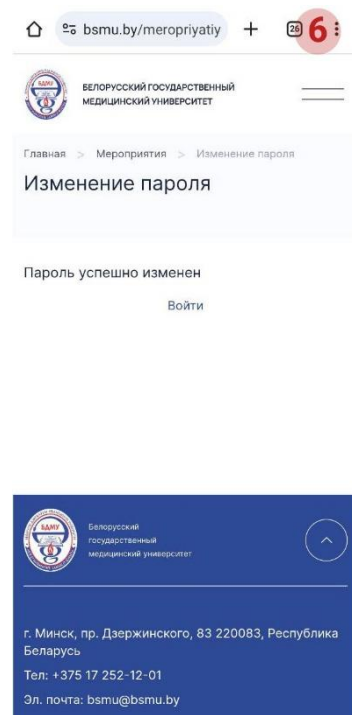
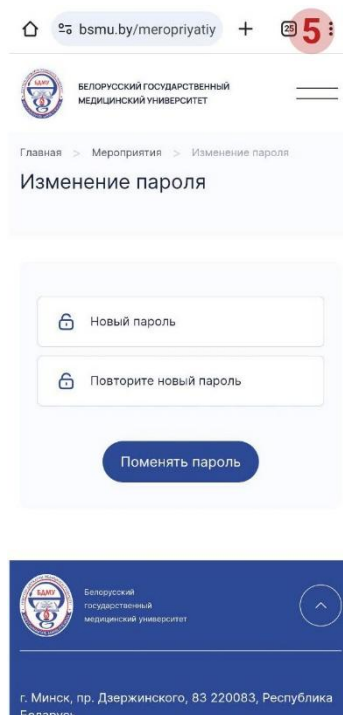
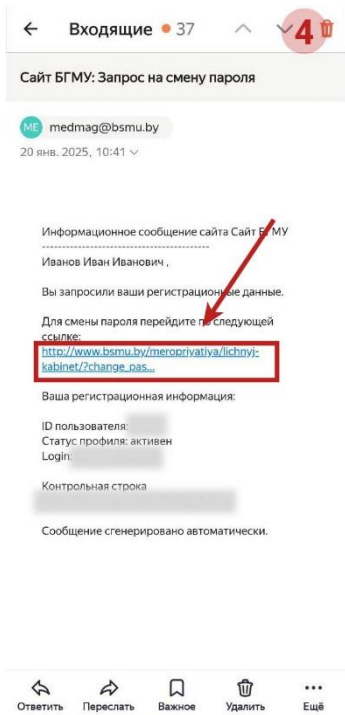
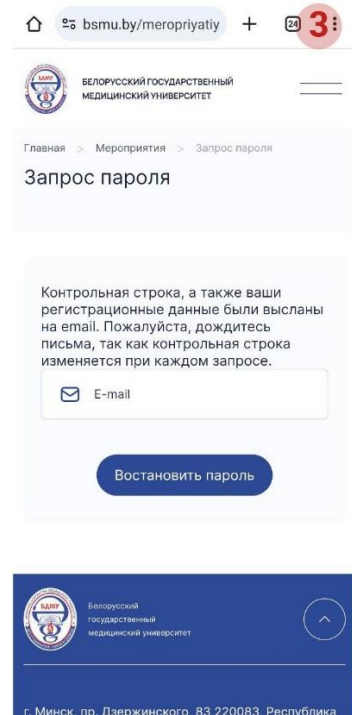
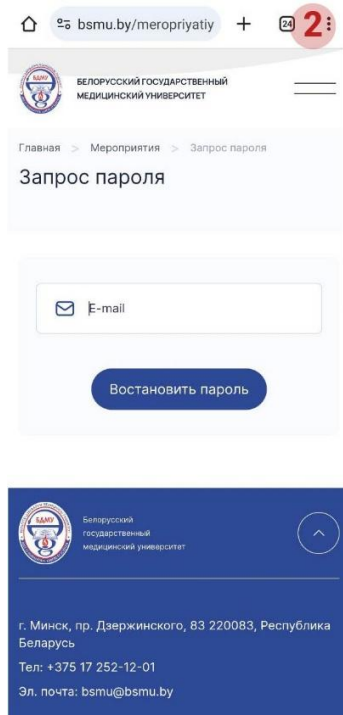
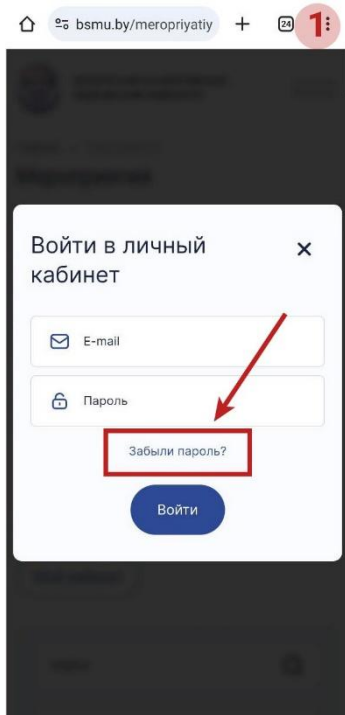
Республиканская научно-практическая конференция, с международным участием «Коморбидный пациент. Мультидисциплинарный подход» предоставляет уникальную возможность специалистам разного профиля обсудить важнейшие вопросы в области рационального применения лекарственных средств при широком круге заболеваний у пациентов с коморбидностью, повысить свой профессиональный уровень и, как следствие, повысить качество медицинской помощи в системе здравоохранения Республики Беларусь.

2. Чтобы попасть в личный кабинет, необходимо нажать на Ваше **ФИО** (1). В личном кабинете есть две вкладки. В «**Личные данные**» (2) Вы можете поменять информацию о себе и пароль. В «**Мероприятия**» (3) найти мероприятия, на которые вы записаны, отменить запись или пройти опрос для получения сертификата.

The image consists of three screenshots from a website, illustrating the steps to access a personal account and manage events.

- Top Left Screenshot (1):** Shows the main page of the Belarusian State Medical University. A red box highlights the user's name "Иванов Иван Иванович" in the top right corner, with a red arrow pointing to it. Below the main content, there is a "Войти" (Login) button.
- Top Right Screenshot (2):** Shows the "Личный кабинет" (Personal Account) page. A red box highlights the "Личные данные" (Personal Data) button in the left sidebar. The main area contains a form for editing profile information, including fields for name, email, password, and a "Сохранить" (Save) button.
- Bottom Screenshot (3):** Shows the "Личный кабинет" page with the "Мероприятия" (Events) button highlighted in a red box. The main area displays a list of events, with one event highlighted: "21.03.2025 Научно-практическая конференция с международным участием «Коморбидный пациент. Мультидисциплинарный подход»". A button labeled "Отменить запись" (Cancel registration) is visible next to the event.

3. Если забыли пароль: необходимо нажать на кнопку «**Мой кабинет**», затем «**Забыли пароль**» (1), ввести почту, которая использовалась при регистрации, после нажать на «**Восстановить пароль**» (2), затем зайти на Вашу почту, которую указывали при сбросе пароля, и открыть письмо «**Сайт БГМУ: Запрос на смену пароля**» (если нет сообщения, проверьте папку **Спам**). В письме перейти по ссылке (4), ввести новый пароль (5). Пароль успешно изменен (6).



Получение сертификата

1. Для получения сертификата необходимо зайти в личный кабинет, нажав на Ваше **ФИО**:

БЕЛОРУССКИЙ ГОСУДАРСТВЕННЫЙ МЕДИЦИНСКИЙ УНИВЕРСИТЕТ

Меню Университет Абитуриентам Обучающимся Выпускникам Врачу/Провизору Мероприятия Войти

Главная > Мероприятия

Мероприятия

Конгресс-оператор БГМУ
+ 375 17 367-94-93 conference@bsmu.by

Техническая поддержка
+ 375 17 311-27-41 iopp@bsmu.by

Иванов Иван Иванович Войти

Найти Год Месяц Тип

27.12.2021 по 31.12.2025

30.01.2025 по 31.01.2025 НАУЧНАЯ СЕССИЯ учреждения образования «Белорусский государственный медицинский университет»

20.12.2024

2. После чего нужно перейти в раздел «Мероприятия»:

БЕЛОРУССКИЙ ГОСУДАРСТВЕННЫЙ МЕДИЦИНСКИЙ УНИВЕРСИТЕТ

Меню Университет Абитуриентам Обучающимся Выпускникам Врачу/Провизору Мероприятия Войти

Главная > Мероприятия > Личный кабинет

Личный кабинет

Мероприятия

Личные данные

Иванов Иван Иванович

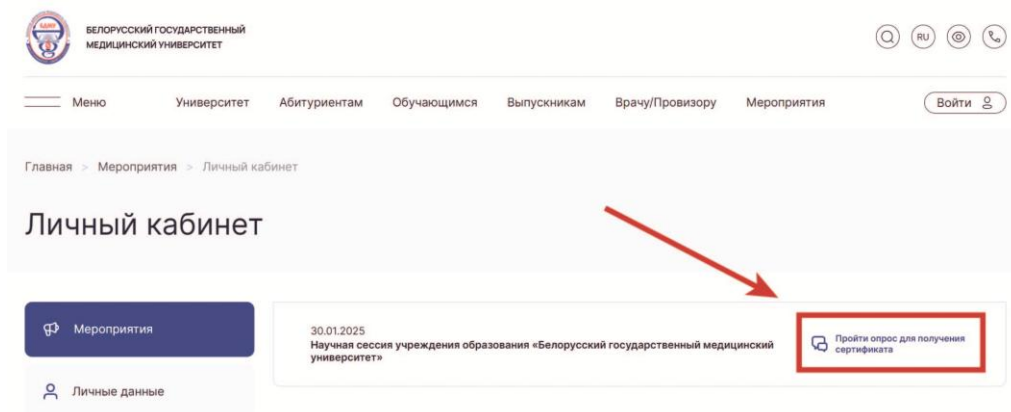
Пароль

Новый пароль

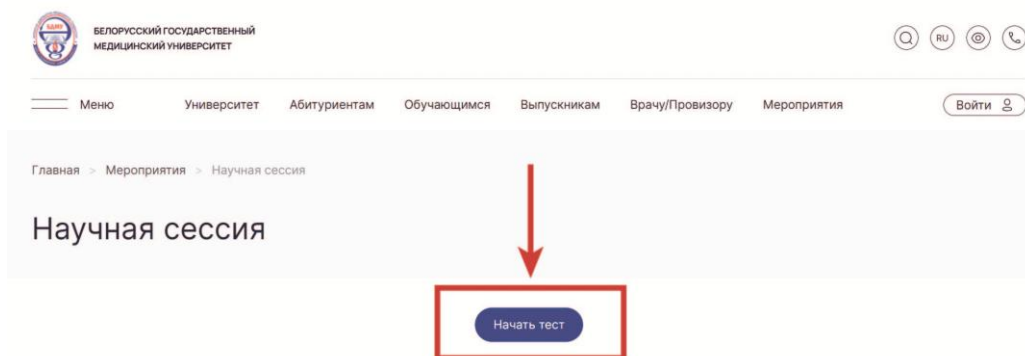
Повторите новый пароль

Сохранить

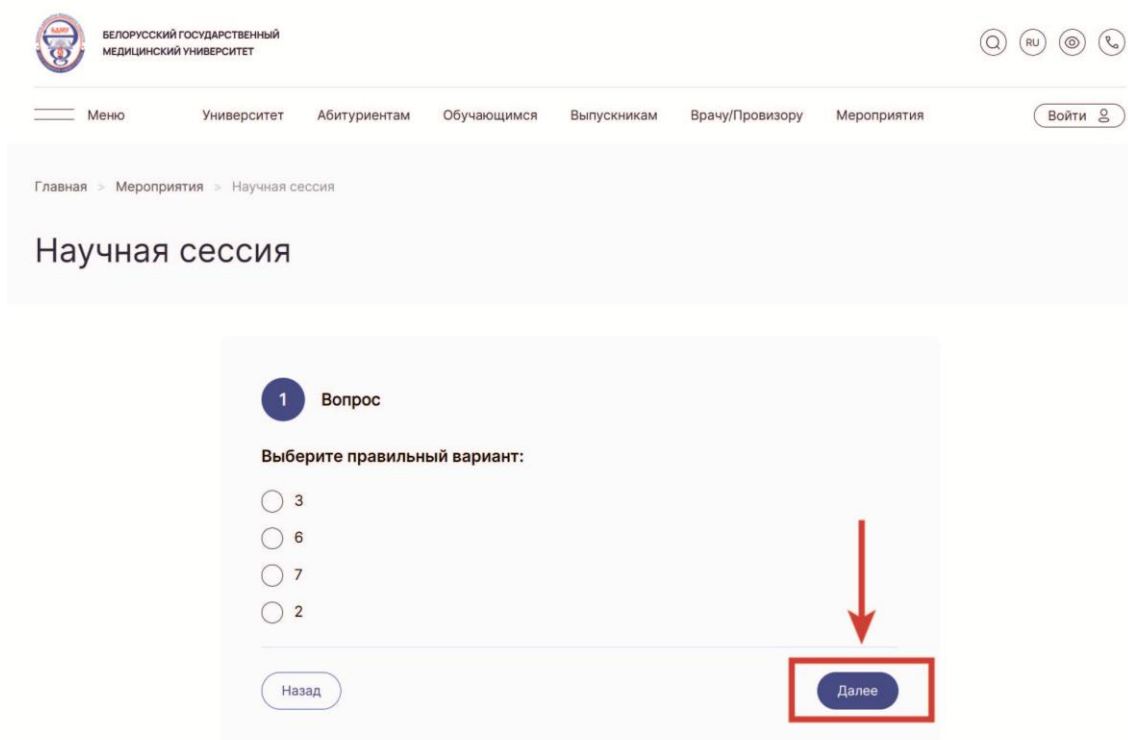
3. Найти нужно мероприятие и нажать на «Пройти опрос для получения сертификата»:



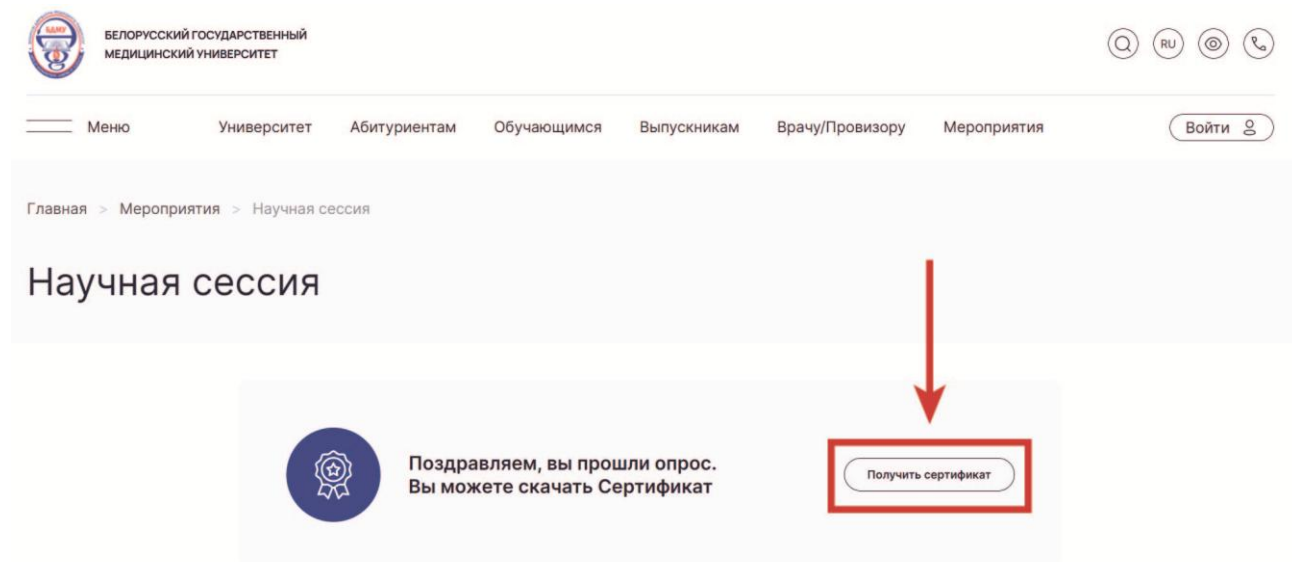
4. Нажать на «Начать тест»:



5. Пройти тест и нажать «Далее»:



6. Нажать на «**Получить сертификат**» (сертификат будет автоматически скачен).



7. Сертификат будет также доступен в личном кабинете. Чтобы скачать сертификат повторно, нажмите на «**Получить сертификат**».

