

**МИНИСТЕРСТВО ЗДРАВООХРАНЕНИЯ РЕСПУБЛИКИ БЕЛАРУСЬ**  
Учреждение образования  
БЕЛОРУССКИЙ ГОСУДАРСТВЕННЫЙ МЕДИЦИНСКИЙ УНИВЕРСИТЕТ

**Контрольный  
экземпляр**

**УТВЕРЖДАЮ**

Ректор учреждения образования  
«Белорусский государственный  
медицинский университет»



С.П.Рубникович

Рег. № УД- 0911-01-02/2425 п.


**ПРОГРАММА  
ПО УЧЕБНОЙ ПРАКТИКЕ**

**«ОБЩЕВОЕННАЯ САНИНСТРУКТОРСКАЯ»**

**для специальности  
7-07-0911-01 «Лечебное дело»**

**СОГЛАСОВАНО**

Начальник военно-медицинского  
управления Министерства  
обороны  
полковник медицинской службы

  
А.А. Малюх

02.04.2025

2025

## **СОСТАВИТЕЛИ:**

А.Л.Стринкевич, начальник кафедры организации медицинского обеспечения войск и медицины катастроф военно-медицинского института учреждения образования «Белорусский государственный медицинский университет», полковник медицинской службы, кандидат медицинских наук, доцент;

А.Н.Балков, старший преподаватель кафедры организации медицинского обеспечения войск и медицины катастроф военно-медицинского института учреждения образования «Белорусский государственный медицинский университет», подполковник медицинской службы

## **РЕКОМЕНДОВАНА К УТВЕРЖДЕНИЮ:**

Кафедрой организации медицинского обеспечения войск и медицины катастроф военно-медицинского института учреждения образования «Белорусский государственный медицинский университет»  
(протокол № 7 от 4.03.2025);

Советом военно-медицинского института учреждения образования «Белорусский государственный медицинский университет»  
(протокол № 9 от 31.03.2025)

## ПОЯСНИТЕЛЬНАЯ ЗАПИСКА

Учебная практика направлена на формирование практических умений, закрепление теоретических знаний, освоение первичных навыков.

Программа по практике разработана в соответствии с:

образовательным стандартом специального высшего образования по специальности 7-07-0911-01 «Лечебное дело», утвержденным и введенным в действие постановлением Министерства образования Республики Беларусь и Министерства здравоохранения Республики Беларусь от 01.09.2023 №302/127;

учебным планом учреждения образования по специальности «Лечебное дело», утвержденным 30.04.2024, регистрационный № 7-07-0911-01/2425/вмд.

Организация и порядок проведения учебной практики установлены на основании постановления Совета Министров Республик Беларусь от 03.06.2010 №860 «Об утверждении положения о практике студентов, курсантов, слушателей», постановления Министерства здравоохранения Республики Беларусь от 16.12.2022 №119 «О практике студентов, обучающихся по направлению образования «Здравоохранение», приказа ректора университета от 25.03.2024 №322 «Об утверждении Положения о практике студентов (курсантов)» (далее – Положение о практике студентов (курсантов)).

**Целью** учебной практики «Общевойсковая санинструкторская» является закрепление ранее полученных знаний и приобретения курсантами навыков, составляющих содержание деятельности санитарного инструктора.

**Задачи** учебной практики:

формирование основ профессиональной компетенции путем приобретения курсантами навыков практического применения знаний, полученных при изучении общевойсковых и специальных дисциплин.

практическая подготовка курсантов к выполнению должностных обязанностей санитарного инструктора.

**Всего** на учебную практику «Общевойсковую санинструкторскую» отводится 216 академических часов в течение 4 недель по окончании 4 семестра.

Из них 160 аудиторных часов (144 часа общевойсковой санинструкторской подготовки, 16 часов физической подготовки), 56 часов самостоятельной работы курсанта.

### ТРЕБОВАНИЯ К ОСВОЕНИЮ УЧЕБНОЙ ПРАКТИКИ

По окончании учебной практики «Общевойсковой санинструкторской» курсант должен

**знать:**

военно-политическую обстановку в мире и роль Вооруженных Сил Республики Беларусь в обеспечении безопасности государства;

основные положения общевойсковых Уставов Вооруженных Сил Республики Беларусь, в том числе требования статей 1-15 Строевого Устава Вооруженных Сил Республики Беларусь;



задачи и содержание физической подготовки в системе боевой подготовки военнослужащих, значение физической подготовки для сохранения и укрепления здоровья военнослужащих;

меры безопасности при проведении занятий по физической подготовке;

назначения и устройства автомата Калашникова АК-74 и пистолета Макарова;

задачи, обязанности и оснащение санитарного инструктора, средств индивидуального и группового медицинского оснащения военнослужащих, их состав, назначение и порядок применения;

устройство и назначение штатного санитарного транспорта;

тактико-технические характеристики автомобильной техники медицинской службы Вооруженных Сил Республики Беларусь;

правила охраны труда на автомобильном транспорте, основные положения действующего законодательства о труде;

сущность, характерные черты и особенности современного общевойскового боя;

задачи, обязанности и оснащение санитарного инструктора, средства индивидуального и группового медицинского оснащения военнослужащих, их состав, назначение и порядок применения;

основы оказания медицинской помощи на поле боя и в очагах санитарных потерь;

основы общей и военной токсикологии, правила оказания первой помощи при отравлениях, химических и радиационных поражениях;

основные показатели и критерии оценки здоровья;

типы защитной одежды и порядок ее применения;

основы организации и содержания санинструкторской дезинфекции;

правила оказания первой помощи при ранениях, закрытых повреждениях, ожогах и обморожениях;

порядок оказания первой помощи в порядке само- и взаимопомощи в опасной зоне и зоне укрытия, извлечения раненых из боевой техники и труднодоступных мест;

порядок эвакуации раненых из опасной зоны и зоны укрытия, погрузки раненых в транспорт (разгрузки раненых с транспорта);

показания и порядок выполнения реанимационных мероприятий;

порядок оказания первой помощи при асфиксии и наружном кровотечении, правила транспортной иммобилизации;

устройство и назначение штатного санитарного транспорта;

порядок развертывания и оборудования медицинского поста роты и поста санитарного транспорта;

порядок развертывания (свертывания) элементов этапа медицинской эвакуации;

#### **уметь:**

обеспечивать коммуникации, проявлять лидерские навыки, быть способным к командообразованию и разработке стратегических целей и задач,



толерантно воспринимать социальные, этнические, конфессиональные, культурные и иные различия;

формулировать собственные мировоззренческие принципы на основе подвига белорусского народа и исторических уроков Великой Отечественной войны, сохранять и приумножать историческую память о роли Советского Союза и его народов в Победе над германским нацизмом, транслировать новым поколениям историческую правду и нормы поведения, ценности и традиции, выработанные белорусским народом в период преодоления трагических событий Великой Отечественной войны;

применять требования общевоинских уставов в своей повседневной деятельности;

оценивать уровень строевой подготовки военнослужащего подразделения;

выполнять строевые приемы и движения без оружия и с оружием;

использовать защитную одежду в очаге особо опасной инфекции;

применять правила охраны труда на автомобильном транспорте;

использовать табельные технические средства дезинфекции и дезинсекции;

выполнять нормативы по физической подготовке;

использовать средства физической культуры и спорта для сохранения и укрепления здоровья, профилактики заболеваний;

использовать знания о закономерностях развития и строения тела человека, его систем и органов с учетом возрастных, половых и индивидуальных особенностей при оказании медицинской помощи;

оказывать первую помощь при несчастных случаях, травмах, кровотечениях, отравлениях и других состояниях, угрожающих жизни и (или) здоровью человека;

формировать и поддерживать у себя физические качества, необходимые для выполнения задач по предназначению;

формировать у себя устойчивые, безопасные и эффективные навыки обращения с оружием и средствами защиты от радиационных, химических и биологических поражений;

применять навыки стрельбы из автомата Калашникова АК-74;

**владеть:**

навыками применения индивидуального медицинского оснащения санитарного инструктора роты для оказания медицинской помощи;

навыками выполнения строевых приемов и движения без оружия и с оружием;

основными положениями общевоинских Уставов Вооруженных Сил Республики Беларусь;

навыками оказания первой помощи в порядке само- и взаимопомощи в опасной зоне и зоне укрытия, извлечения раненых из боевой техники и труднодоступных мест;

навыками эвакуации раненых из опасной зоны и зоны укрытия, погрузки раненых в транспорт (разгрузки раненых из транспорта);



навыками разворачивания и оборудования медицинского поста роты и поста санитарного транспорта;

навыками разворачивания (свертывания) элементов этапа медицинской эвакуации.

Выполнение курсантами зачетных нормативов гарантирует приобретение практической подготовки требуемого уровня.

### **ОБЩИЕ ВОПРОСЫ ОРГАНИЗАЦИИ И КОНТРОЛЯ КАЧЕСТВА ВЫПОЛНЕНИЯ ПРОГРАММЫ ПО ПРАКТИКЕ**

Учебная практика курсантов проводится на кафедре ОМОВ и МК, в соединениях, воинских частях Вооруженных Сил Республики Беларусь, а также других войск и воинских формирований Республики Беларусь, определяемых Министром обороны Республики Беларусь в качестве баз проведения практики (далее – база практики).

Общее руководство и организацию практики курсантов осуществляет руководитель практики от военно-медицинского института.

Общее руководство и организацию практики в военно-медицинском институте осуществляет руководитель практики от института.

Непосредственное руководство учебной практикой осуществляет руководитель практики от кафедры организации медицинского обеспечения войск и медицины катастроф (далее – ОМОВ и МК) университета.

К учебной практике курсант допускается при наличии справки о состоянии здоровья. В первый рабочий день руководитель практики от кафедры ОМОВ и МК университета проводит все необходимые инструктажи. На каждого курсанта распространяются правила внутреннего распорядка базы практики, правила и нормы медицинской этики и деонтологии, требования безопасного выполнения работ на рабочем месте. После прохождения инструктажей курсанты подчиняются всем правилам внутреннего трудового распорядка базы практики. Контроль отработки рабочего времени курсантами осуществляют руководитель практики от кафедры и староста учебной группы.

В соответствии с Положением о практике студентов (курсантов) по окончании учебной практики дифференцированный зачет сдается руководителю практики от кафедры ОМОВ и МК университета.

К дифференцированному зачету по учебной практике курсант допускается при:

выполнении всех требований по прохождению практики;

наличии дневника прохождения практики и отчета о выполнении программы по практике;

наличии индивидуального задания.

Дифференцированный зачет по учебной практике включает:

проверку отчета о выполнении программы по практике;

защиту реферата, выполнение практического навыка по военно-медицинской подготовке.

При выставлении отметки учитывается средний балл за все дни практики. При оценке работы курсанта учитываются его знания, умения, полнота и



качество выполнения программы по практике, дисциплинированность, участие в гигиеническом обучении и воспитании.

### **ФОРМЫ КОНТРОЛЯ УЧЕБНОЙ ПРАКТИКИ**

Руководитель практики от кафедры ежедневно проводит с курсантами собеседование, на котором обсуждаются все вопросы, возникшие во время работы, оцениваются теоретические знания, правильность выполнения практических навыков. Руководитель практики от кафедры привлекает курсантов к работам, предусмотренным программой по практике, контролирует правильность оформления дневника прохождения практики / отчета о выполнении программы по практике. Результаты собеседования и выполнения программы по практике фиксируются в электронном журнале успеваемости курсантов.

### **СОДЕРЖАНИЕ ПРАКТИКИ**

#### **1. Строевая подготовка**

##### **1.1. Строевые приемы и движение без оружия**

Выполнение команд «Становись», «Смирно», «Вольно», «Заправиться», «Головные уборы снять (надеть)». Повороты на месте. Движение строевым шагом. Повороты в движении. Воинское приветствие. Тренировка в выполнении строевых приемов и действий без оружия.

##### **1.2. Строевые приемы и движение с оружием**

Выполнение приемов с оружием на месте.

##### **1.3. Порядок проверки и оценки строевой подготовки военнослужащих и подразделений**

Требования приложения 10 Строевого устава.

#### **2. Общевоинские уставы**

##### **2.1. Военнослужащие и порядок взаимоотношений между ними**

Взаимоотношения между военнослужащими. Единоначалие. Командиры (начальники) и подчиненные. Старшие и младшие. Приказ (приказание), порядок его отдачи и выполнения. Воинское приветствие. Порядок представления командирам (начальникам) и лицам, прибывшим для инспектирования (проверки). О воинской вежливости и поведении военнослужащих.

##### **2.2. Внутренний порядок.**

Размещение военнослужащих. Общие положения. Содержание помещений. Отопление помещений. Проветривание помещений. Освещение помещений. Противопожарная защита. Охрана природной среды.

##### **2.3. Распределение времени и повседневный порядок**

Общие положения. Подъем, утренний осмотр и вечерняя поверка. Учебные занятия. Завтрак, обед, ужин. Увольнение из военной части

##### **2.4 Суточный наряд**

Общие положения. Выделение подразделений, военнослужащих для выполнения работ. Дежурное подразделение. Порядок назначения нарядов по



службе и отчетность по ним. Подготовка суточного наряда. Развод суточного наряда. Обязанности лиц суточного наряда. Дежурный по батальону. Дежурный по роте. Дневальный по роте. Дежурный по столовой.

### **3. Огневая подготовка**

Огневые тренировки. Выполнение упражнений стрельб. Приемы стрельбы при действии в пешем порядке. Выбор места для стрельбы. Изготовка к стрельбе из различных положений. Порядок заряжания оружия, производство стрельбы, прекращение стрельбы, разряжение оружия. Тренировка в однообразии прицеливания. Разведка и определение дальности до цели.

### **4. Военно-медицинская подготовка**

#### **4.1. Оказание первой помощи в опасной зоне в порядке самопомощи**

Временная остановка артериального кровотечения методом пальцевого прижатия артериальных сосудов на протяжении. Временная остановка артериального кровотечения методом чрезмерного сгибания конечности. Временная остановка артериального кровотечения при различной освещенности методом наложения жгута (турникета) в порядке самопомощи. Временная остановка артериального кровотечения методом наложения жгут-закрутки с помощью подручных материалов в порядке самопомощи.

#### **4.2. Оказание первой помощи раненым в опасной зоне в порядке взаимопомощи**

Обнаружение раненых на поле боя. Приближение к раненым в опасной зоне (под огнем противника). Осмотр раненого при различной освещенности на предмет минирования. Временная остановка артериального кровотечения при различной освещенности методом наложения жгута (турникета) в порядке взаимопомощи. Временная остановка артериального кровотечения методом наложения жгут-закрутки с помощью подручных материалов в порядке взаимопомощи.

#### **4.3. Эвакуация раненых в зону укрытия**

Оттаскивание раненого на боку (раненый в сознании, раненый без сознания). Оттаскивание раненого с помощью подручных средств.

#### **4.4. Извлечение раненых из техники и труднодоступных мест**

Извлечение раненых из гусеничной техники (БМП, танк). Извлечение раненых из колесной техники (грузовой автомобиль (кабина, кузов), легковой автомобиль). Извлечение раненых из труднодоступных мест, завалов, первая помощь при синдроме длительного сдавления.

#### **4.5 Оказание помощи в зоне укрытия**

Порядок оказания первой помощи раненым в зоне укрытия. Контроль целесообразности наложения жгута. Обеспечение проходимости верхних дыхательных путей. Проверка проходимости верхних дыхательных путей: ротовая полость, глотка, гортань. Методика извлечения инородных тел из полости рта, глотки. Прием Хеймлика. Остановка венозного кровотечения методом наложения давящей повязки. Остановка венозного кровотечения методом тампонады раны. Наложение асептической повязки на различные участки тела. Наложение окклюзионной повязки. Порядок выполнения обезболивания. Показания к транспортной иммобилизации. Иммобилизация



верхних и нижних конечностей табельными шинами. Иммобилизация верхних и нижних конечностей с помощью подручных материалов.

#### **4.6. Эвакуация раненых из зоны укрытия**

Эвакуация раненых из зоны укрытия на плащ-палатке, на руках (одним и двумя военнослужащими), с помощью ляжки санитарной носилочной, на носилках.

#### **4.7. Погрузка раненых в транспорт (разгрузка раненых с транспорта)**

Погрузка раненых на санитарный транспорт. Разгрузка раненых с санитарного транспорта. Погрузка раненых на приспособленный транспорт. Разгрузка раненых с приспособленного транспорта.

#### **4.8. Тренировка комплексного оказания первой помощи в условиях боя (открытая местность)**

Комплексное решение задач при оказании первой помощи в условиях открытой местности: поиск раненого, приближение к раненому, первичный осмотр раненого в опасной зоне, оказание помощи в опасной зоне, оттаскивание раненого из опасной зоны, осмотр раненого в зоне укрытия, выполнение мероприятий первой помощи в соответствии с выявленными ранениями и травмами, подготовка раненого к эвакуации, погрузка раненого на транспорт.

#### **4.9. Тренировка комплексного оказания первой помощи в условиях боя (в здании)**

Комплексное решение задач при оказании первой помощи в здании: поиск раненого, приближение к раненому, первичный осмотр раненого в опасной зоне, оказание помощи в опасной зоне, оттаскивание раненого из опасной зоны, осмотр раненого в зоне укрытия, выполнение мероприятий первой помощи в соответствии с выявленными ранениями и травмами, подготовка раненого к эвакуации, погрузка раненого на транспорт.

#### **4.10. Тренировка комплексного оказания первой помощи в условиях боя (в условиях плохой видимости)**

Комплексное решение задач при оказании первой помощи в условиях плохой видимости: поиск раненого, приближение к раненому, первичный осмотр раненого в опасной зоне, оказание помощи в опасной зоне, оттаскивание раненого из опасной зоны, осмотр раненого в зоне укрытия, выполнение мероприятий первой помощи в соответствии с выявленными ранениями и травмами, подготовка раненого к эвакуации, погрузка раненого на транспорт.

### **5. Автомобильная подготовка**

#### **5.1. Общее устройство и механизмы двигателей**

Определение понятия «Автомобильная подготовка». Общее устройство двигателей. Техническое обслуживание механизмов двигателей.

#### **5.2. Системы двигателей**

Система охлаждения. Система смазки. Система питания бензинового двигателя. Система питания дизельного двигателя. Карбюратор и система воздухоочистки. Техническое обслуживание систем смазки, охлаждения и



воздухоочистки. Техническое обслуживание систем питания бензиновых и дизельных двигателей.

### **5.3. Электрооборудование**

Аккумуляторные батареи. Правила эксплуатации, техническое обслуживание и определение технического состояния АКБ. Система зажигания. Системы освещения, сигнализации и контрольно-измерительные приборы.

### **5.4. Трансмиссия**

Устройство сцепления. Устройство трансмиссии.

### **5.5. Правила охраны труда на автомобильном транспорте**

Основные положения действующего законодательства о труде. Соблюдение норм экологии на автомобильном транспорте.

### **5.6. Обслуживание автомобилей**

Назначение и содержание работ при техническом обслуживании № 1, техническом обслуживании № 2, и сезонном обслуживании автомобилей.

## **6. Физическая подготовка**

### **6.1 Ускоренное передвижение и легкая атлетика**

Бег на 100 м. Ускоренное передвижение до 2 км. Челночный бег 10x10 м. Ускоренное передвижение до 3 км. Бег на 100 м. Бег в составе подразделения на дистанцию до 5 км.

### **6.2. Гимнастика и атлетическая подготовка**

Общеразвивающие упражнения на месте и в движении, комплекс вольных упражнений № 1. Тренировка в выполнении силовых упражнений (поднимание (толчок) гири 24 кг). Комплекс вольных упражнений № 1. Комплексная силовая тренировка.

### **6.3. Комплексные занятия**

Челночный бег 10x10 м. Подъем переворотом на перекладине. Ускоренное передвижение до 3 км. Бег на 100 м. Сгибание и разгибание рук в упоре лежа. Ускоренное передвижение до 3 км. Контрольно-проверочное занятие (бег на 100 м, подтягивание на перекладине, бег на 3 км).

## **7. Организация медицинского обеспечения войск**

Развертывание элементов этапа медицинской эвакуации. Рекогносцировка, выбор места для развертывания элементов этапа медицинской эвакуации. Подъем и вывоз имущества этапа медицинской эвакуации к месту развертывания. Развертывание и оборудование отдельных функциональных элементов этапа медицинской эвакуации. Организация защиты, охраны и обороны этапа медицинской эвакуации. Свертывание элементов этапа медицинской эвакуации, подъем и вывоз имущества этапа медицинской эвакуации к месту постоянной дислокации.

## **ИНФОРМАЦИОННО-МЕТОДИЧЕСКАЯ ЧАСТЬ**

### **КАЛЕНДАРНО-ТЕМАТИЧЕСКИЙ ПЛАН**

Наименование работ	Количество аудиторных часов
<b>1. Строевая подготовка</b>	<b>16</b>
1.1. Строевые приемы и движение без оружия	6



1.2. Строевые приемы и движение с оружием	8
1.3. Порядок проверки и оценки строевой подготовки военнослужащих и подразделений	2
<b>2. Общевоинские уставы</b>	<b>8</b>
2.1. Военнослужащие и порядок взаимоотношений между ними	2
2.2. Внутренний порядок	2
2.3. Распределение времени и повседневный порядок	2
2.4. Суточный наряд	2
<b>3. Огневая подготовка</b>	<b>12</b>
3.1. Огневые тренировки. Выполнение упражнений стрельб	12
<b>4. Военно-медицинская подготовка</b>	<b>72</b>
4.1. Оказание первой помощи в опасной зоне в порядке самопомощи	6
4.2. Оказание первой помощи раненым в опасной зоне в порядке взаимопомощи	6
4.3. Эвакуация раненых в зону укрытия	4
4.4. Извлечение раненых из техники и труднодоступных мест	4
4.5. Оказание помощи в зоне укрытия	20
4.6. Эвакуация раненых из зоны укрытия	4
4.7. Погрузка раненых в транспорт (разгрузка раненых с транспорта)	4
4.8. Тренировка комплексного оказания первой помощи в условиях боя (открытая местность)	8
4.9. Тренировка комплексного оказания первой помощи в условиях боя (в здании)	8
4.10. Тренировка комплексного оказания первой помощи в условиях боя (в условиях плохой видимости)	8
<b>5 Автомобильная подготовка</b>	<b>20</b>
5.1. Общее устройство и механизмы двигателей	4
5.2. Системы двигателей	6
5.3. Электрооборудование	4
5.4. Трансмиссия	2
5.5. Правила охраны труда на автомобильном транспорте. Основные положения действующего законодательства о труде	2
5.6. Обслуживание автомобилей	2
<b>6 Физическая подготовка</b>	<b>16</b>
6.1. Ускоренное передвижение и легкая атлетика	6
6.2. Гимнастика и атлетическая подготовка	4
6.3. Комплексные занятия	6
<b>7 Организация медицинского обеспечения войск</b>	<b>16</b>
7.1. Развертывание элементов этапа медицинской эвакуации	16
<b>Всего:</b>	<b>160</b>

### ПЕРЕЧЕНЬ ПРАКТИЧЕСКИХ НАВЫКОВ, ЗАКРЕПЛЯЕМЫХ ВО ВРЕМЯ ПРАКТИКИ

Уровни освоения практических навыков:

1 – знать теоретически, профессионально ориентироваться, знать

показания к проведению;

2 – знать теоретически, оценивать, принять участие в работе медицинского персонала;

3 – знать теоретически, выполнить самостоятельно.

В случае отсутствия в организации здравоохранения условий для освоения навыка на уровнях 2 (3), курсант должен освоить практические навыки, согласно уровню 1.

№	Практические навыки	Рекомендовано	
		Кол-во	Уровень освоения
Строевая подготовка			
1.	Выполнение команд «Становись», «Смирно», «Вольно», «Заправиться», «Головные уборы снять (надеть)». Повороты на месте	10	3
2.	Строевая стойка с оружием. Выполнение команд «Автомат на грудь», «Автомат на ремень», «Автомат за спину»	10	3
3.	Движение строевым шагом. Повороты в движении	10	3
4.	Движение строевым шагом с оружием	10	3
5.	Воинское приветствие без оружия на месте и в движении	10	3
6.	Воинское приветствие с оружием на месте и в движении	10	3
7.	Выход из строя и возвращение в строй. Подход к начальнику и отход от него	10	3
8.	Порядок выполнения команд «Ложись», «К бою», «Встать»	10	3
9.	Перебежки и переползания	10	3
Огневая подготовка			
10.	Снаряжение магазина	10	3
11.	Изготовка к стрельбе из положения стоя	10	3
12.	Изготовка к стрельбе из положения с колена	10	3
13.	Изготовка к стрельбе из положения лежа	10	3
14.	Порядок заряжания оружия	10	3
15.	Производство стрельбы	10	3
16.	Прекращение стрельбы	10	3
17.	Разряжение оружия	10	3
18.	Проведение неполной разборки и сборки автомата Калашникова АК-74	10	3
Военно-медицинская подготовка			
19.	Наложение жгута на бедро в порядке самопомощи	20	3
20.	Наложение жгута на плечо в порядке самопомощи	20	3
21.	Наложение турникета на бедро в порядке самопомощи	20	3



22.	Наложение турникета на плечо в порядке самопомощи	20	3
23.	Наложение жгут-закрутки на бедро в порядке самопомощи	20	3
24.	Наложение жгут-закрутки на плечо в порядке самопомощи	20	3
25.	Наложение жгута на бедро в порядке взаимопомощи	20	3
26.	Наложение жгута на плечо в порядке взаимопомощи	20	3
27.	Наложение турникета на бедро в порядке взаимопомощи	20	3
28.	Наложение турникета на плечо в порядке взаимопомощи	20	3
29.	Наложение жгут-закрутки на бедро в порядке взаимопомощи	20	3
30.	Наложение жгут-закрутки на плечо в порядке взаимопомощи	20	3
31.	Оценка витальных функций и переверот раненого на живот	20	3
32.	Эвакуация из опасной зоны методом переползания на животе	15	3
33.	Эвакуация из опасной зоны методом переползания на боку	15	3
34.	Эвакуация раненого из опасной зоны методом перетаскивания на боку (раненый без сознания)	15	3
35.	Эвакуация раненого из опасной зоны методом перетаскивания на боку (раненый в сознании)	15	3
36.	Эвакуация из опасной зоны методом перетаскивания раненого с использованием плащ-палатки и лямки санитарной носилочной	15	3
37.	Эвакуация из опасной зоны методом перетаскивания раненого с использованием лямки санитарной носилочной	15	3
38.	Извлечение раненых из подбитой боевой техники с использованием лямки санитарной специальной Ш-4	3	3
39.	Извлечение раненых с помощью лямки санитарной носилочной	3	3
40.	Извлечение раненых без использования лямки	3	3
41.	Оценка целесообразности наложения жгута (турникета, жгут-закрутки)	20	3
42.	Наложение давящей повязки на бедро с использованием пакета перевязочного индивидуального (ППИ)	20	3
43.	Наложение давящей повязки с использованием ППИ на голень	20	3
44.	Наложение давящей повязки с использованием ППИ на плечо	20	3
45.	Наложение давящей повязки с использованием ППИ	20	3

	на голову		
46.	Наложение давящей повязки с использованием ППИ на область живота (поясницы)	20	3
47.	Наложение давящей повязки с использованием ППИ при ранениях в области груди	20	3
48.	Наложение давящей повязки с использованием ППИ при глубоких ранах со значительным дефектом мягких тканей	20	3
49.	Наложение давящей повязки с использованием косынки	20	3
50.	Наложение давящей повязки с использованием компрессионной бандаж-повязки (КБП) на бедро (голень, плечо, предплечье, череп)	20	3
51.	Использование шприц-тюбика	10	3
52.	Наложение окклюзионной повязки с использованием ППИ	10	3
53.	Транспортная иммобилизация бедра с использованием подручных средств	5	3
54.	Транспортная иммобилизация бедра путем фиксации пораженной конечности к здоровой («нога к ноге») с использованием ППИ или поясных ремней	5	3
55.	Транспортная иммобилизация голени с использованием подручных средств	5	3
56.	Транспортная иммобилизация плеча с использованием подручных средств	5	3
57.	Транспортная иммобилизация предплечья с использованием подручных средств	5	3
58.	Транспортная иммобилизация верхней конечности с использованием косынки	5	3
59.	Транспортная иммобилизация верхней конечности с использованием обмундирования	5	3
60.	Транспортная иммобилизация при повреждениях ключицы	5	3
61.	Транспортная иммобилизация головы и шейного отдела позвоночника	5	3
62.	Транспортная иммобилизация при травмах грудного и поясничного отдела позвоночника	5	3
63.	Транспортная иммобилизация при травмах и ранениях таза	5	3
64.	Вынос раненого без использования табельных и подручных средств одним военнослужащим на плече	5	3
65.	Вынос раненого без использования табельных средств эвакуации двумя военнослужащими на руках сложенных «замком»	5	3
66.	Вынос раненого без использования табельных средств эвакуации двумя военнослужащими на руках путем захвата его подмышки и под колени	5	3



67.	Вынос раненого одним военнослужащим с использованием лямки санитарной носилочной, сложенной кольцом	5	3
68.	Вынос раненого одним военнослужащим с использованием лямки санитарной носилочной, сложенной восьмеркой	5	3
69.	Вынос раненого двумя военнослужащими с использованием лямки санитарной носилочной	5	3
70.	Вынос раненого с использованием плащ-палатки	5	3
71.	Вынос раненого на носилках санитарных	5	3
72.	Укладывания раненного на носилки санитарные «накатом»	5	3
<b>Физическая подготовка</b>			
73.	Бег на 100 м	10	3
74.	Ускоренное передвижение до 3 км	5	3
75.	Челночный бег 10x10 м	10	3
76.	Бег в составе подразделения на дистанцию до 5 км.	3	3
77.	Общеразвивающие упражнения на месте и в движении, комплекс вольных упражнений № 1	20	3
78.	Тренировка в выполнении силовых упражнений (поднимание (толчок) гири 24 кг)	5	3
79.	Комплексная силовая тренировка	1	3
80.	Подъем переворотом на перекладине	20	3
81.	Сгибание и разгибание рук в упоре лежа	20	3

### ТЕМАТИКА И ФОРМЫ ГИГИЕНИЧЕСКОГО ОБУЧЕНИЯ И ВОСПИТАНИЯ

Темы и формы гигиенического обучения и воспитания согласовываются с непосредственным руководителем практики.

1. Примерные темы гигиенического обучения и воспитания:

1.1. Здоровый образ жизни – залог здоровья на всю жизнь.

1.2. Курение и здоровье.

1.3. Влияние алкоголя на здоровье.

1.4. Правильное питание и профилактика ожирения.

1.5. Питание и здоровье.

1.6. Влияние физической нагрузки на здоровье.

1.7. Лечебная физкультура в любом возрасте.

1.8. Профилактика профессиональных заболеваний.

1.9. Здоровое долголетие.

2. Примерные темы для подготовки санитарных бюллетеней.

2.1. Наркотики и наркотическая зависимость.

2.2. Профилактика ВИЧ-инфекции.

2.3. Самообследование молочных желез.

2.4. Профилактика инфекций, передаваемых воздушно-капельным путем.

2.5. Профилактика инфекций, передаваемых алиментарным путем.

## **ТРЕБОВАНИЯ К СОДЕРЖАНИЮ ОТЧЕТНОЙ ДОКУМЕНТАЦИИ**

Во время прохождения практики курсант под контролем руководителя практики от кафедры выполняет программу по практике и заполняет дневник прохождения учебной практики согласно Приложению 1. По итогам прохождения учебной практики курсант составляет письменный отчет о выполнении программы по учебной практике согласно Приложению 2. В отчете курсант отмечает основные практические навыки, их количество и уровень освоения.

Отчет должен быть подписан курсантом, руководителем практики.

Оформление дневника прохождения практики / отчета о выполнении программы по практике, реферата курсанта выполняется на бумажном носителе формата А4 с использованием приложения MS Word.

Отчетная документация хранится в университете в порядке, определяемом законодательством в сфере архивного дела и делопроизводства.

## **ПОРЯДОК ВЫПОЛНЕНИЯ ИНДИВИДУАЛЬНОГО ЗАДАНИЯ**

При прохождении практики курсант выполняет индивидуальное задание.

Индивидуальное задание выполняется курсантом самостоятельно в течение прохождения практики. Индивидуальное задание по учебной практике – письменная работа по заданной теме (реферат), содержащая анализ руководящих документов, научных статей, книг, других источников, которые были применены курсантом в ходе прохождения практики.

## **ПРИМЕРНАЯ ТЕМАТИКА ИНДИВИДУАЛЬНОГО ЗАДАНИЯ**

1. Военно-медицинская подготовка в армии США, странах НАТО и Израиле.
2. Сравнительная характеристика современных перевязочных средств, применяемых в армиях стран НАТО, РФ и РБ.
3. Индивидуальное медицинское оснащение военнослужащего армии США: состав и порядок использования.
4. Индивидуальное медицинское оснащение военнослужащего армии Израиле: состав и порядок использования.
5. Индивидуальное медицинское оснащение военнослужащего армий стран Евросоюза: состав и порядок использования.
6. Современные способы и тенденции развития способов эвакуации с поля боя.
7. Эвакуация из труднодоступных мест и техники: современные способы и тенденции развития.
8. Современные требования к перевязочным средствам для временной остановки наружного кровотечения.
9. Опыт применения кровоостанавливающего жгута Эсмарха и импровизированных жгутов-закруток в ходе боевых действий в Демократической Республике Афганистан и контртеррористической операции на Северном Кавказе.



10. Современные подходы к купированию боли на поле боя.
11. Состав аптечки индивидуальной в армиях стран НАТО, Израиля, РФ и РБ. Сравнительная характеристика.
12. Сравнительная характеристика современных кровоостанавливающих жгутов и турникетов.
13. Оснащение санинструктора (парамедика) для оказания медицинской помощи на поле боя в армиях стран НАТО, Израиля, РФ и РБ.
14. Остановка кровотечения на догоспитальном этапе.
15. Противошоковые мероприятия, проводимые на догоспитальном этапе в армиях стран НАТО, РФ и РБ.
16. Оснащение для проведения транспортной иммобилизации на догоспитальном этапе в армиях стран НАТО, Израиля, РФ и РБ.
17. Остановка кровотечения из «проблемных зон» (паховая и подмышечная область, шея).
18. Особенности оснащения и военно-медицинской подготовки военнослужащих в зависимости от выполнения ими тактических задач (войска спецподразделений, летный состав, бронетанковые войска) в армиях стран НАТО, РФ и РБ.
19. Оказание медицинской помощи военнослужащему с пневмотораксом на догоспитальном этапе в армиях стран НАТО, Израиля, РФ и РБ.
20. Сравнительная характеристика технических средств для эвакуации раненых и пораженных с поля боя в армиях стран НАТО, Израиля, РФ и РБ.
21. Автоматическое стрелковое оружие, используемое странами НАТО (ТТХ).
22. Разновидности стрелкового оружия ближнего боя.
23. Разновидности ручных гранат, применяемых в странах СНГ.
24. Средства индивидуальной бронезащиты военнослужащего.
25. Разновидности колесного транспорта эвакуации раненых с поля боя.
26. Разновидности и предназначение транспорта поддержки пехоты.
27. Разновидности бронированного транспорта эвакуации раненых с поля боя.
28. Знаки военных регулировщиков.
29. Различия системы боевой и физической подготовки различных родов войск вооруженных сил стран СНГ.
30. Особенности проведения занятий по физической подготовке в разное время года.

#### **ПРИМЕРНЫЕ ВОПРОСЫ ДЛЯ ПОДГОТОВКИ К ДИФФЕРЕНЦИРОВАННОМУ ЗАЧЕТУ**

##### **Общевойсковые уставы и строевая подготовка**

1. Единоначалие, начальники и подчиненные, прямые и непосредственные начальники, старшие и младшие.
2. Порядок подготовки лиц суточного наряда, развод суточного наряда.
3. Общие обязанности лиц суточного наряда: дежурного врача, фельдшера, дневального по медицинскому пункту.

4. Особенности внутренней службы при расположении частей на полигонах (в лагерях).
5. Караул. Виды караулов. Состав караула.
6. Порядок учета поощрений и взысканий. Служебная карточка военнослужащих, порядок проверки служебных карточек.
7. Обязанности командиров и военнослужащих перед построением.
8. Порядок проверки и оценки строевой подготовки военнослужащих и подразделений.

#### **Огневая подготовка**

9. Назначение, боевые свойства и общее устройство автомата Калашникова АК-74.
10. Меры безопасности при выполнении упражнений учебных стрельб.
11. Сущность современного общевойскового боя.

#### **Военно-медицинская подготовка**

12. Состав и предназначение средств индивидуального медицинского оснащения военнослужащих.
13. Последовательность действий при оказании первой помощи в опасной зоне (под огнем противника) в порядке самопомощи (взаимопомощи).
14. Последовательность действий при оказании первой помощи в зоне укрытия в порядке самопомощи (взаимопомощи).
15. Последовательность действий при оказании первой помощи в зоне эвакуации в порядке самопомощи (взаимопомощи).
16. Последовательность действий при первичном осмотр раненого (днем, в условиях ограниченной видимости).
17. Способы временной остановки наружного кровотечения.
18. Показания к наложению и правила наложения жгута (турникета, жгут-закрутки).
19. Правила контроля целесообразности наложения жгута (турникета, жгут-закрутки).
20. Показания к наложению и правила наложения давящей повязки, тугой тампонады раны.
21. Способы обеспечения проходимости верхних дыхательных путей.
22. Показания к наложению и правила наложения окклюзионные повязки.
23. Показания к наложению и правила выполнения обезболивания.
24. Показания к наложению и правила транспортной иммобилизации.
25. Последовательность действий при извлечении раненых из бронетехники (колесной техники), из-под завалов.
26. Способы эвакуации раненых из опасной зоны.
27. Способы эвакуации раненых из зоны укрытия.
28. Порядок погрузки раненых на транспорт, разгрузки раненых с транспорта.

#### **Автомобильная подготовка**

29. Общее устройство и механизмы двигателей.



30. Правила охраны труда на автомобильном транспорте. Основные положения действующего законодательства о труде.

31. Обслуживание автомобилей.

**Организация медицинского обеспечения войск**

32. Развертывание элементов этапа медицинской эвакуации.

Приложение 1  
**МИНИСТЕРСТВО ЗДРАВООХРАНЕНИЯ РЕСПУБЛИКИ БЕЛАРУСЬ**  
Учреждение образования  
БЕЛОРУССКИЙ ГОСУДАРСТВЕННЫЙ МЕДИЦИНСКИЙ УНИВЕРСИТЕТ  
ВОЕННО-МЕДИЦИНСКИЙ ИНСТИТУТ

**РАЗДЕЛ I**  
**ЖУРНАЛ УЧЕБНОЙ ПРАКТИКИ**  
**«ОБЩЕВОЕННАЯ САНИНСТРУКТОРСКАЯ»**

\_\_\_\_\_  
(воинское звание, фамилия, имя, отчество)

Учебный взвод (группа) \_\_\_\_\_

Должность \_\_\_\_\_

Непосредственный руководитель практики \_\_\_\_\_

\_\_\_\_\_  
(должность, воинское звание, фамилия, имя, отчество)

Время проведения практики с \_\_\_\_\_ по \_\_\_\_\_

в в/ч \_\_\_\_\_

\_\_\_\_\_  
(наименование военной медицинской организации, учреждения здравоохранения)

**РАЗДЕЛ II**  
**ИНДИВИДУАЛЬНОЕ ЗАДАНИЕ**

\_\_\_\_\_  
\_\_\_\_\_  
\_\_\_\_\_



### РАЗДЕЛ III

## ПЛАН УЧЕБНОЙ ПРАКТИКИ «ОБЩЕВОЕННАЯ САНИНСТРУКТОРСКАЯ»

### УТВЕРЖДАЮ

Руководитель места проведения практики

\_\_\_\_\_

(должность, воинское звание,

\_\_\_\_\_

фамилия, имя, отчество)

\_\_\_\_\_ 20\_\_

№ п/п	Проводимые мероприятия	Срок выполнения	Примечание (отметка о выполнении)
1	2	3	4
1.	Проведение инструкторско- методического занятия по порядку организации и проведения практики		
2.	Выполнение практических приемов для формирования навыков работы санитарного инструктора роты		
3.	Проведение учебных занятий согласно расписанию		
4.	Проведение итогового занятия		

Курсант

\_\_\_\_\_

(воинское звание, фамилия, имя, отчество)

\_\_\_\_\_ 20\_\_

# **РАЗДЕЛ IV** **ДНЕВНИК УЧЕБНОЙ ПРАКТИКИ «ОБЩЕВОЕННАЯ** **САНИНСТРУКТОРСКАЯ»**

Дата	Содержание выполненных мероприятий	Количество затраченного времени
1	2	3

Перечисляются только выполненные курсантом виды работы с указанием степени участия (наблюдал, ассистировал, выполнял самостоятельно). Желательна собственная оценка курсантом итога рабочего дня, анализ текущего результата практической подготовки при сопоставлении с зачетными нормативами.

Дата, подпись курсанта – ежедневно.

Дата, подпись руководителя – еженедельно.

Курсант \_\_\_\_\_  
(воинское звание, фамилия, имя, отчество)

\_\_\_\_\_ 20\_\_

Дневник заверяю.

Непосредственный руководитель практики

\_\_\_\_\_  
(должность, воинское звание, фамилия, имя, отчество)

\_\_\_\_\_ 20\_\_



**РАЗДЕЛ V**  
**РАБОЧИЕ ЗАПИСИ**

---

---

---

---

**РАЗДЕЛ VI**  
**ОТЧЕТ ОБ ОБЩЕВОЕННОЙ САНИНСТРУКТОРСКОЙ ПРАКТИКЕ**

Курсант \_\_\_\_\_  
(воинское звание, фамилия, имя, отчество)

Отметка по практике \_\_\_\_\_  
Непосредственный руководитель практики \_\_\_\_\_

\_\_\_\_\_  
(должность, воинское звание, фамилия, имя, отчество)

\_\_\_\_\_ 20\_\_

Руководитель места проведения практики \_\_\_\_\_

\_\_\_\_\_  
(должность, воинское звание, фамилия, имя, отчество)

\_\_\_\_\_ 20\_\_

Печать воинской части

**РАЗДЕЛ VII**  
**ОТЗЫВ**  
на курсанта

\_\_\_\_\_  
(воинское звание, фамилия, имя, отчество)

В должности \_\_\_\_\_  
в воинской части \_\_\_\_\_

Дать общую оценку результатам выполнения учебной программы практики и достигнутого уровня практической подготовки.

Охарактеризовать взаимоотношения с коллективом.

В заключение следует дать рекомендации по допуску курсанта к текущей аттестации по учебной практике, предложения по улучшению качества теоретической подготовки, предшествующей направлению курсанта на практику.

Непосредственный руководитель практики \_\_\_\_\_

\_\_\_\_\_  
(должность, воинское звание, фамилия, имя, отчество)

\_\_\_\_\_ 20\_\_

Заключение руководителя места проведения практики \_\_\_\_\_

Руководитель места проведения практики \_\_\_\_\_

\_\_\_\_\_  
(должность, воинское звание, фамилия, имя, отчество)


\_\_\_\_\_ 20\_\_

Печать воинской части



**СОСТАВИТЕЛИ:**

Начальник кафедры организации  
медицинского обеспечения войск и медицины  
катастроф военно-медицинского института,  
полковник медицинской службы, кандидат  
медицинских наук, доцент



А.Л.Стринкевич

Старший преподаватель кафедры  
организации медицинского обеспечения  
войск и медицины катастроф военно-  
медицинского института, подполковник  
медицинской службы




А.Н.Балков

Оформление программы по практике и сопровождающих документов  
соответствует установленным требованиям

Руководитель практики учреждения  
образования «Белорусский государственный  
медицинский университет», полковник  
медицинской службы

02.04.2025



Д.В.Николаев

Методист учебно-методического отдела  
Управления образовательной деятельности  
учреждения образования «Белорусский  
государственный медицинский университет»

02.04.2025



С.А.Янкович