

Настоящий документ не проверен экспертами на соответствие приказам Минздрава и может быть использован ТОЛЬКО для ознакомительного чтения



RELAXANDOIT.RU/AIR

КЛАССИФИКАЦИЯ КОЖНЫХ ПРОВЛЕНИЙ COVID-19: КРАТКОЕ ПРОСПЕКТИВНОЕ ОБЩЕНАЦИОНАЛЬНОЕ ИССЛЕДОВАНИЕ НА ОСНОВЕ КОНСЕНСУСА В ИСПАНИИ НА ПРИМЕРЕ 375 ПАЦИЕНТОВ

Дополнительный материал - фотографический атлас

C. Galván Casas*, A. Català*, G. Carretero Hernández , P. Rodríguez-Jiménez, D. Fernández Nieto , A. Rodríguez-Villa Lario , I. Navarro Fernández , R. Ruiz-Villaverde , D. Falkenhain, M. Llamas Velasco , J. García-Gavín , O. Baniandrés , C. González-Cruz , V. Morillas-Lahuerta , X. Cubiró , I. Figueras Nart , G. Selda-Enriquez , J. Romaní , X. Fustà-Novell, A. Melian-Olivera , M. Roncero Riesco , P. Burgos-Blasco , J. Sola Ortigosa , M. Feito Rodriguez , I. García-Doval

British Journal of Dermatology 2020

©Данный материал защищен законом об авторском праве (19 апреля 2020). Пациенты дали разрешение на его публикацию для научных исследований и образовательной деятельности.

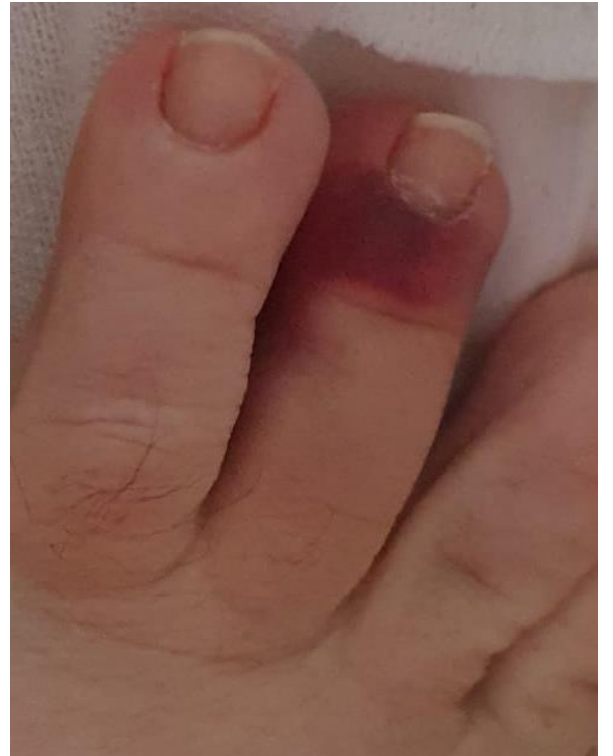
Использование с другими целями запрещено

Содержание

Псевдо-обморожение - Подтвержденные случаи.....	2
Псевдо-обморожение - Предполагаемые случаи.....	7
Везикулярная сыпь - Подтвержденные случаи.....	17
Везикулярная сыпь - Предполагаемые случаи.....	26
Уртикарная сыпь - Подтвержденные случаи.....	39
Уртикарная сыпь - Предполагаемые случаи.....	48
Макулопапулёзная сыпь - Подтвержденные случаи.....	52
Схожая с розовым лишаем.....	52
Перифолликулярная сыпь.....	55
Схожая с полиформной эритемой.....	57
Псевдовезикулярная или схожая со стойкой возвышающейся эритемой.....	59
Пурпурные высыпания.....	60
Двусторонняя подмышечная пурпурная сыпь.....	62
Кореподобные сыпи.....	64
Эритема ладоней.....	66
Энантема.....	67
Макулопапулёзная сыпь - Предполагаемые случаи.....	68
Схожая с розовым лишаем.....	68
Перифолликулярная сыпь.....	72
Схожая с полиформной эритемой.....	74
Псевдовезикулярная или схожая со стойкой возвышающейся эритемой.....	77
Пурпурные высыпания.....	82
Двусторонняя подмышечная пурпурная сыпь.....	83
Кореподобные сыпи.....	84
Эритема ладоней.....	86
Энантема.....	87
Ливедо или некроз тканей - Подтвержденные случаи.....	88
Ливедо или некроз тканей - Предполагаемые случаи.....	94

Псевдо-обморожение - Подтвержденные случаи











Псевдо-обморожение - Предполагаемые случаи





















Везикулярная сыпь - Подтвержденные случаи













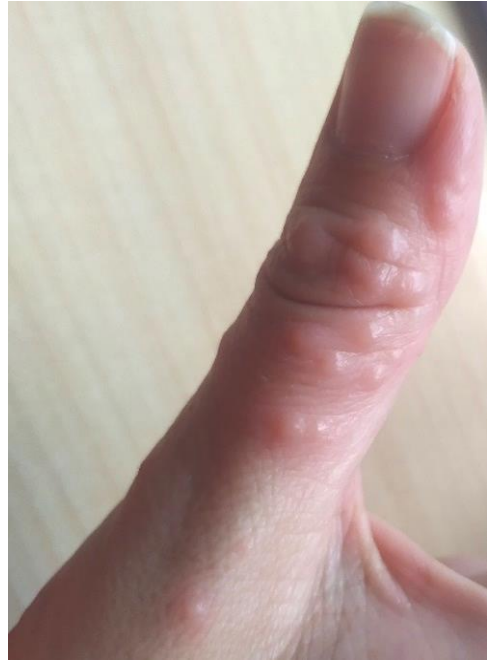






Везикулярная сыпь - Предполагаемые случаи















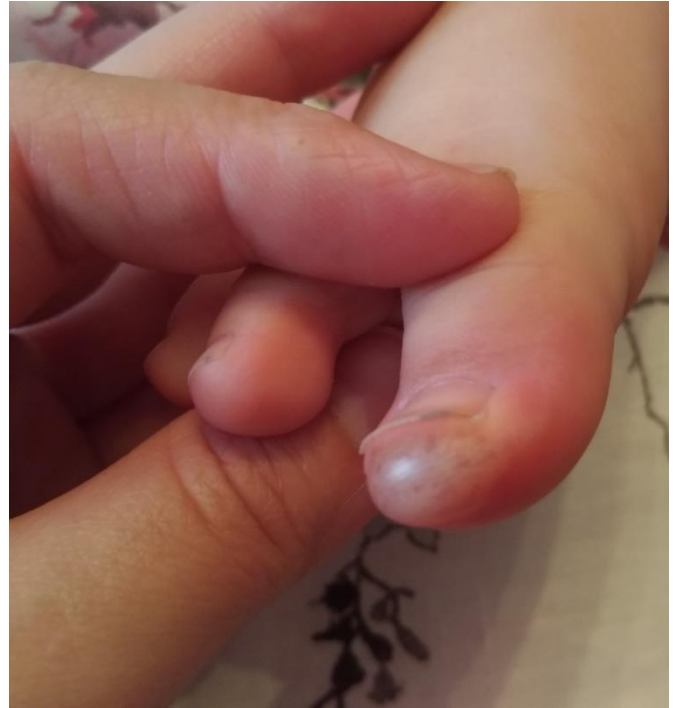












Уртикарная сыпь - Подтвержденные случаи



















Уртикарная сыпь - Предполагаемые случаи







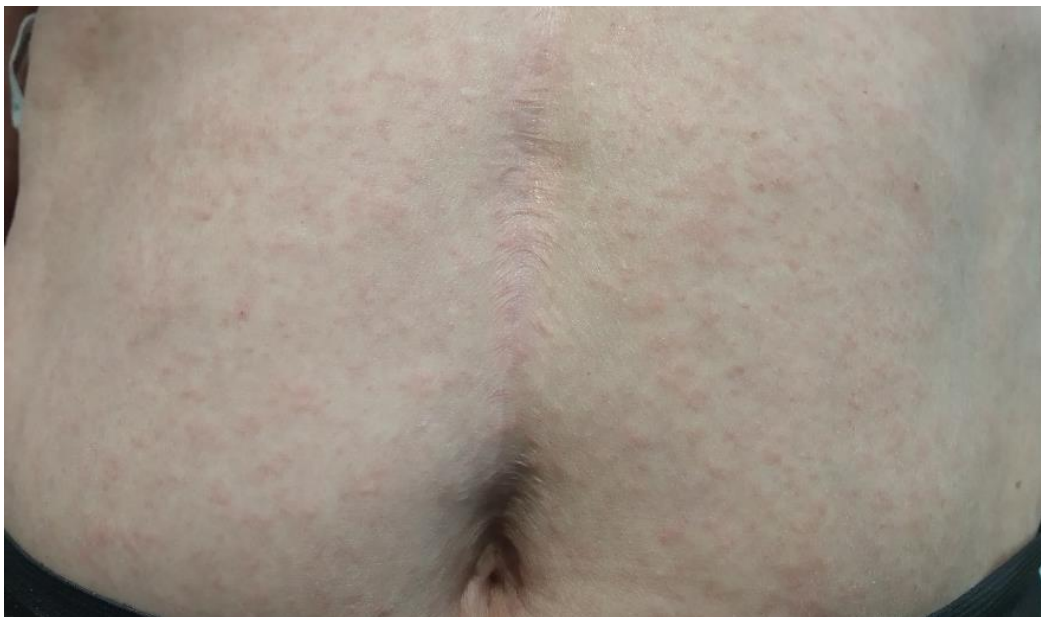


Макулопапулёзная сыпь - Подтвержденные случаи

Схожая с розовым лишаем







Перифолликулярная сыпь





Схожая с полиформной эритемой



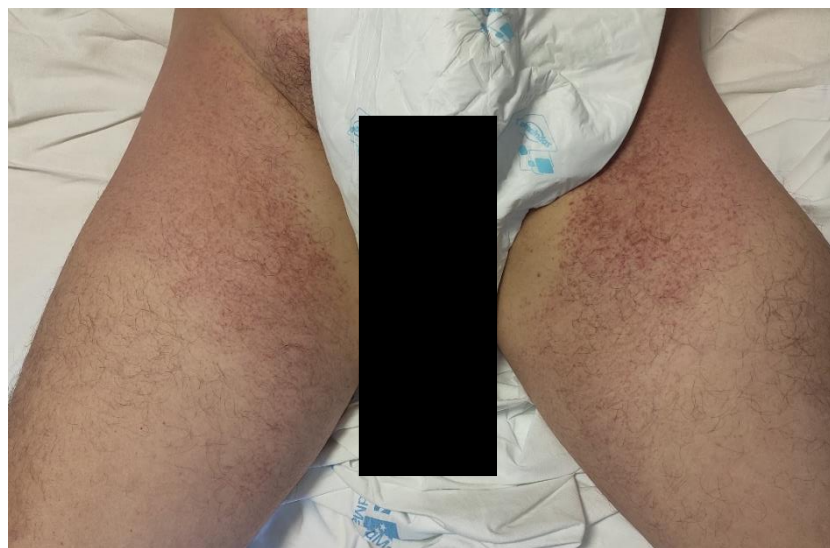


Псевдовезикулярная или схожая со стойкой возвышающейся эритемой



Пурпурные высыпания





Двусторонняя подмышечная пурпурная сыпь





Кореподобные сыпи





Эритема ладоней



Энантема



Макулопапулёзная сыпь - Предполагаемые случаи

Схожая с розовым лишаем









Перифолликулярная сыпь





Схожая с полиформной эритемой







Псевдовезикулярная или схожая со стойкой возвышающейся эритемой







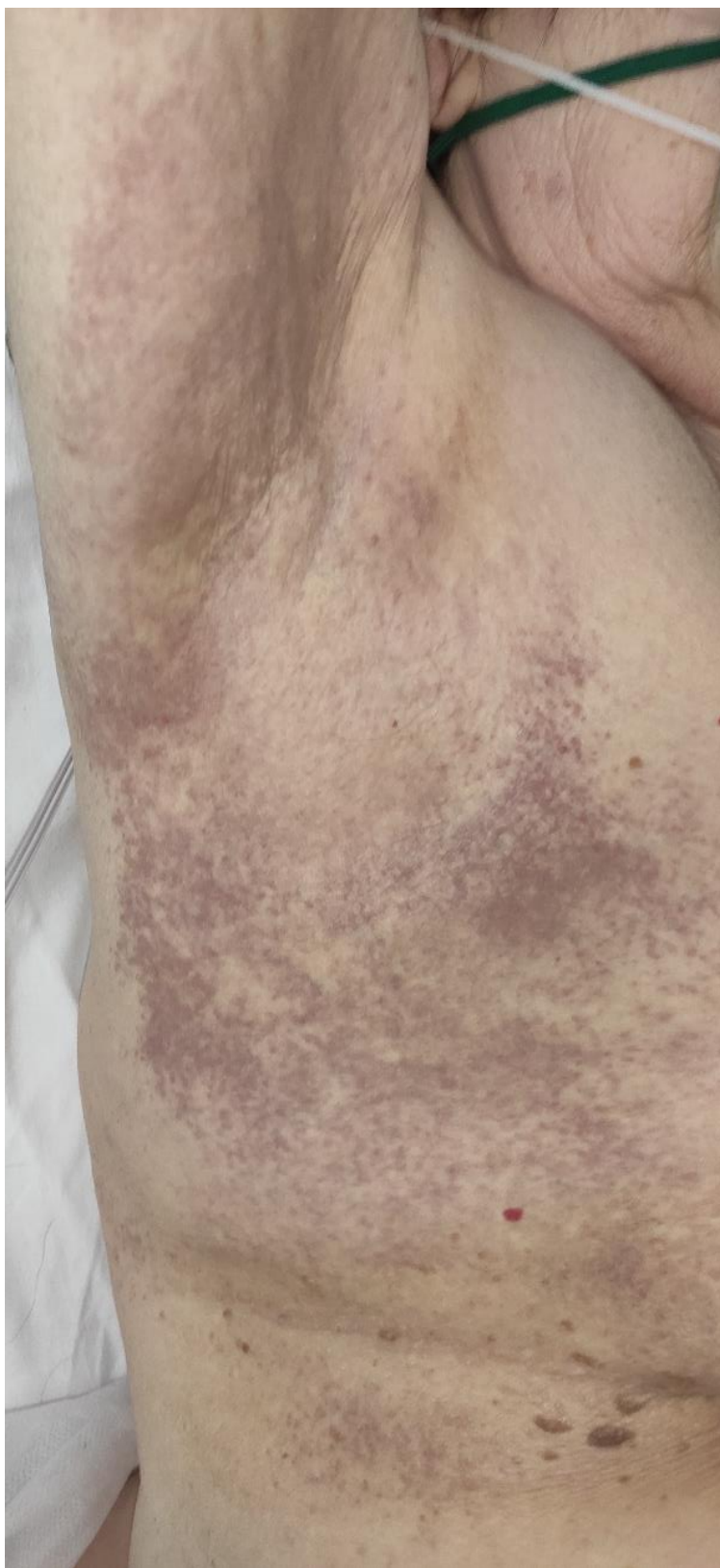




Пурпурные высыпания



Двусторонняя подмышечная пурпурная сыпь



Кореподобные сыпи





Эритема ладоней



Энантема

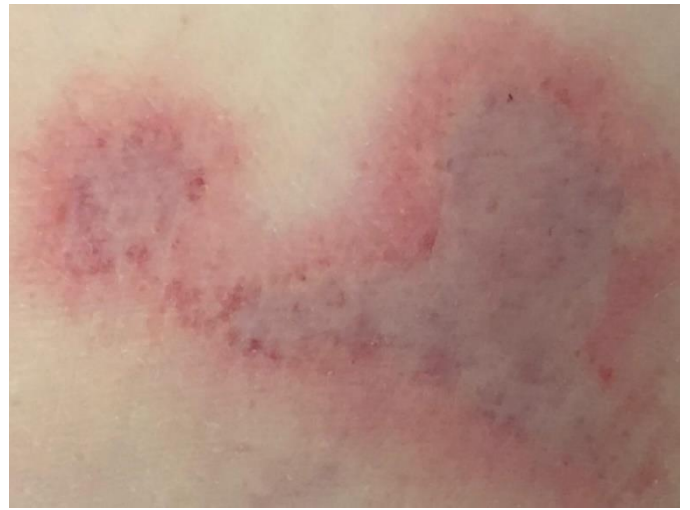


Ливедо или некроз тканей - Подтвержденные случаи



use is forbidden







g. Any other use is forbidden.





Ливедо или некроз тканей - Предполагаемые случаи

